



**T.C. Saęlık Bakanlıęı**  
Türkiye İlaç ve  
Tıbbi Cihaz Kurumu

**T.C.**  
**SAęLIK BAKANLIęI**  
**TÜRKİYE İLAÇ VE TIBBİ CİHAZ KURUMU**

**2013 YILI**

**KURUMSAL MALİ DURUM VE BEKLENTİLER RAPORU**

**(TEMMUZ 2013)**

# İÇİNDEKİLER

<b>Giriş</b> .....	<b>3</b>
<b>D)-Ocak-Haziran 2013 Dönemi Bütçe Uygulama Sonuçları</b> .....	<b>4</b>
<b>A-Bütçe Giderleri</b> .....	<b>4</b>
2013 Yılı İlk Altı Aylık Bütçe Uygulama Sonuçları (Tablo 1).....	4
2013 yılı 6 aylık Gerçekleşme (Grafik 1).....	5
2012-2013 Yılları Bütçe Uygulama Sonuçları Karşılaştırma (Tablo 2).....	6
2012-2013 Yılları Bütçe Uygulama Sonuçları Karşılaştırma (Grafik 2).....	6
<b>A. 1 Personel Giderleri</b> .....	<b>7</b>
2012-2013 Yılı Personel Giderlerinin Karşılaştırma(Tablo 3).....	7
<b>A.2 Sosyal Güvenlik Kurumlarına Devlet Primi Giderleri</b> .....	<b>7</b>
2012-2013 Yılı Sos. Güv. Kur. Devlet Primi Giderleri Karşılaştırma (Tablo 4 ).....	7
<b>A.3--Mal Ve Hizmet Alım Giderleri</b> .....	<b>8</b>
2012-2013 Yılı Mal ve Hiz. Alım Giderleri Karşılaştırma (Tablo 5).....	8
<b>A.4-Cari Transferler</b> .....	<b>9</b>
2012-2013 Yılı Cari Transfer Giderleri Karşılaştırma (Tablo 6).....	9
<b>A.5--Sermaye Giderleri</b> .....	<b>10</b>
2012-2013 Yılı Sermaye Giderleri Karşılaştırma (Tablo 7).....	10
<b>B-Bütçe Gelirleri</b> .....	<b>11</b>
2012-2013 Yılı Bütçe Gelirleri Karşılaştırma (Tablo 8).....	11
2012-2013 Yılı Bütçe Gelirleri Karşılaştırma (Grafik 3).....	12
<b>C-Finansman</b> .....	<b>12</b>
<b>II)-Ocak-Haziran 2013 döneminde yürütülen faaliyetler</b> .....	<b>13</b>
II.1-Kurumumuzun Görevleri.....	13
<b>III)-Temmuz-Aralık 2013 Dönemine İlişkin Beklentiler Ve Hedefler</b> .....	<b>27</b>
<b>IV)-Temmuz-Aralık 2013 Döneminde Yürütülecek Faaliyetler</b> .....	<b>27</b>
EK-1- Bütçe Giderlerinin Gelişimi Tablosu.....	33
EK-2- -Bütçe Gelirlerinin Gelişimi Tablosu.....	34

## **GİRİŞ**

5018 sayılı Kamu Mali Yönetimi ve Kontrol Kanununun 30'uncu maddesinde, genel yönetim kapsamındaki idarelerin, ilk altı aylık bütçe uygulama sonuçları, ikinci altı aya ilişkin beklentiler ve hedefler ile faaliyetlerini Temmuz ayı içinde kamuoyuna açıklayacakları hükme bağlanmıştır.

5018 sayılı Kamu Mali Yönetimi ve Kontrol Kanunu ile Ülkemizde de yeni kamu yönetimi anlayışı benimsenmiş ve kamu mali yönetim sistemi yeniden düzenlenmiştir.

Bu düzenlemenin amacı, daha etkin bir kamu mali yönetim ve kontrol sistemi oluşturmak, kamu hizmetlerinin yürütülmesinde ve bütçe uygulamalarında saydamlık ve hesap verilebilirliğin artması ile kamuoyunun Kamu İdareleri üzerindeki genel denetim ve gözetim fonksiyonunun gerçekleştirilmesi sonucunda kamu mali yönetiminin işleyişini şeffaf, hesap verebilir, düzenli ve etkin bir yapıya kavuşturmadır.

Ancak bu amaçlara ulaşılabilmesi için de İdarelerin faaliyetleri ile bütçe gerçekleştirmeleri ve beklentilerine ilişkin kapsamlı bir rapor oluşturulması gerekmektedir.

Bu doğrultuda Kurumumuzun 2013 yılı bütçesinin ilk altı aylık uygulama sonuçları, ikinci altı aya ilişkin beklenti ve hedefler ile faaliyetlerini kapsayan “2013 Yılı Kurumsal Mali Durum ve Beklentiler Raporu” hazırlanarak kamuoyunun bilgisine sunulmuştur.

## I-) OCAK-HAZİRAN 2013 DÖNEMİ BÜTÇE UYGULAMA SONUÇLARI

### A-Bütçe Giderleri

Kurumumuza 2013 yılı Merkezi Yönetim Bütçe Kanunu ile 79.208.000 TL ödenek verilmiştir. İlk altı aylık dönem içerisinde Sosyal Güvenlik Kurumuna Ek Karşılık Primleri için likit karşılığı 503.000 TL ödenek eklenmiş olup toplam ödenek 79.711.000 TL olarak gerçekleşmiştir. Toplam ödeneğin %25'i olan 19.868.785 TL yılın ilk yarısında harcanmıştır.

2013 yılı bütçe giderlerinin ekonomik sınıflandırmaya göre ilk altı aylık gerçekleşme aşağıdaki tabloda görüldüğü gibidir;

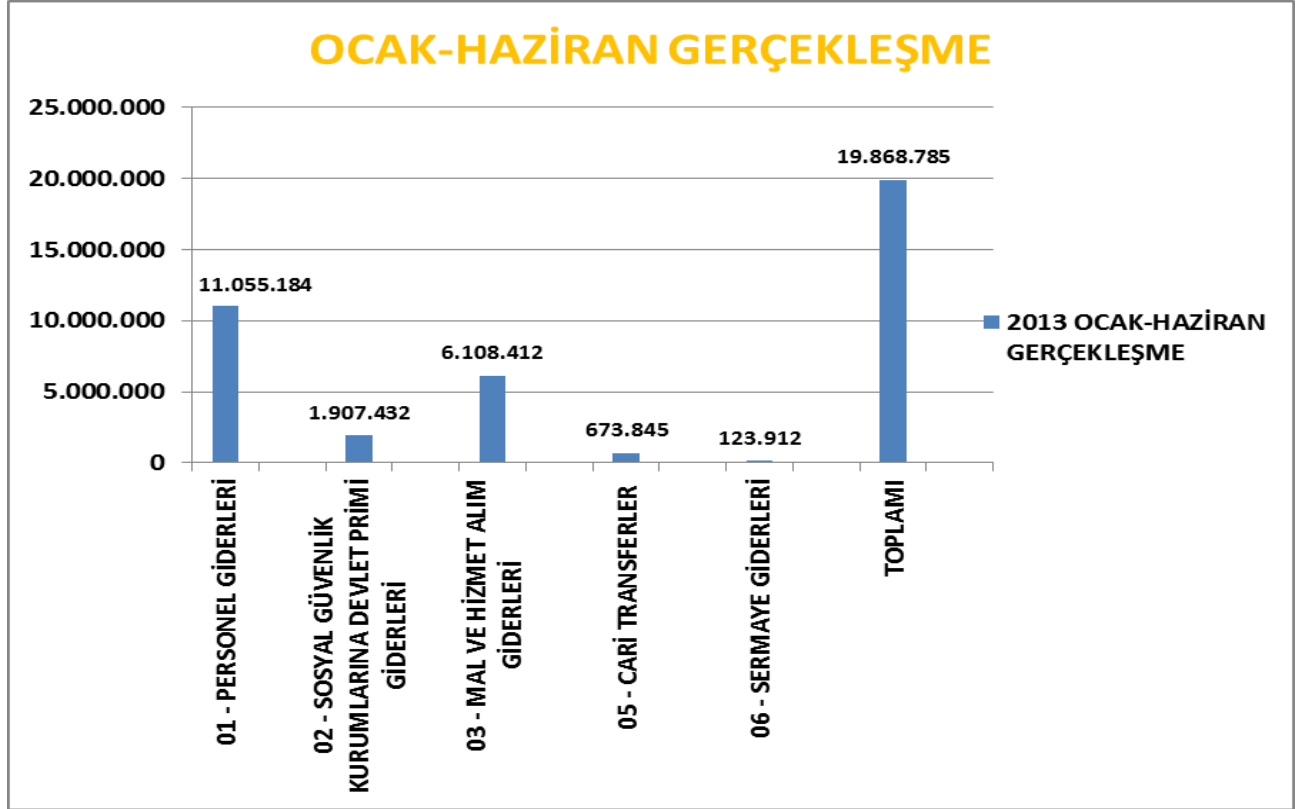
**2013 Yılı İlk Altı Aylık Bütçe Uygulama Sonuçları Tablosu (Tablo 1)**

TÜRKİYE İLAÇ VE TIBBİ CİHAZ KURUMU	2013			
	TOPLAM KESİNTİLİ BAŞLANGIÇ ÖDENEĞİ (KBÖ)	TOPLAM ÖDENEK	OCAK-HAZİRAN GERÇEKLEŞME	2013 YILI
				OCAK-HAZİRAN GERÇEKLEŞME ORANI (TOPLAM ÖDENEĞE GÖRE) %
01 - PERSONEL GİDERLERİ	23.237.000	23.237.000	11.055.184	48
02 - SOSYAL GÜVENLİK KURUMLARINA DEVLET PRİMİ GİDERLERİ	4.107.000	4.107.000	1.907.432	46
03 - MAL VE HİZMET ALIM GİDERLERİ	21.441.000	21.441.000	6.108.412	28
05 - CARİ TRANSFERLER	423.000	926.000	673.845	73
06 - SERMAYE GİDERLERİ	30.000.000	30.000.000	123.912	0.4
<b>TOPLAMI</b>	<b>79.208.000</b>	<b>79.711.000</b>	<b>19.868.785</b>	<b>25</b>

Ekonomik sınıflandırma bazında toplam ödeneğe göre en yüksek oran %73 ile cari transfer harcamalarında gerçekleşmiştir. Personel giderlerinde %48, sosyal güvenlik kurumlarına devlet primi giderlerinde ise %46 olarak sıralama devam etmektedir. Cari transferlerdeki ilk altı aylık yüksek gerçekleşmenin nedeni ise 5510 sayılı Sosyal Sigortalar ve Genel Sağlık Sigortası

Kanununun 81'inci maddesinin (h) fıkrası gereğince, sigortalılara bağlanan veya bağlanacak vazife malullük aylıkları ile bunların hak sahiplerine bağlanacak ölüm aylıklarının karşılığı olmak üzere, sigortalılar için kamu idarelerinin bütçelerinden ayrılan sosyal güvenlik kurumlarına devlet primi ödeneklerinin %20'si oranında ek karşılık priminin ilk altı aylık dilim içerisinde ödenmesinden kaynaklanmaktadır.

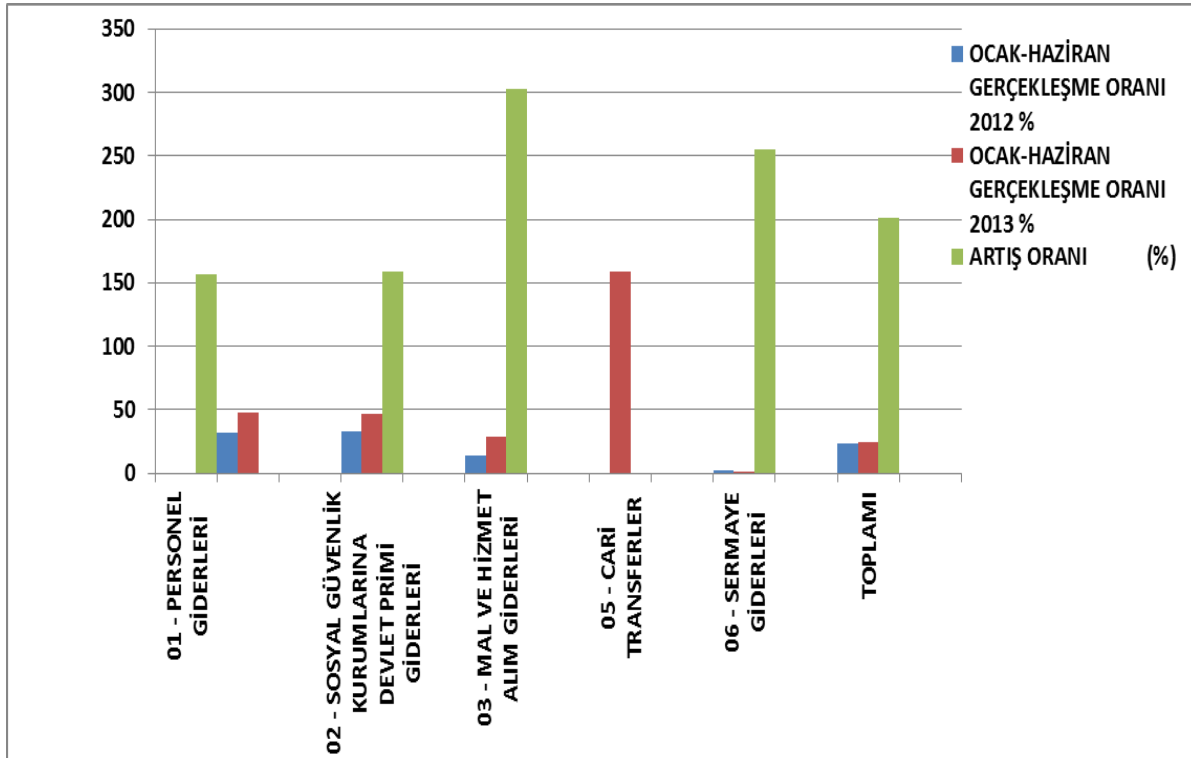
**Ocak-Haziran 2013 Altı Aylık Gerçekleşme (Grafik 1)**



2012-2013 Yılları Bütçe Uygulama Sonuçları Karşılaştırma Tablosu (Tablo 2)

TÜRKİYE İLAÇ VE TIBBİ CİHAZ KURUMU	2012			2013			OCAK-HAZİRAN GERÇEKLEŞME ORANI (%)		ARTIŞ ORANI (%)
	EKLENEN ÖDENEK	OCAK-HAZİRAN GERÇEKLEŞME	EKLENEN ÖDENEK İÇERİSİNDEKİ PAYI	TOPLAM ÖDENEK	OCAK-HAZİRAN GERÇEKLEŞME	TOPLAM ÖDENEK İÇİNDEKİ PAYI (%)	2012	2013	
01 - PERSONEL GİDERLERİ	21.145.646	4.305.574	53	23.237.000	11.055.184	29	20	48	157
02 - SOSYAL GÜVENLİK KURUMLARINA DEVLET PRİMİ GİDERLERİ	2.568.592	738.048	6	4.107.000	1.907.432	5	29	46	158
03 - MAL VE HİZMET ALIM GİDERLERİ	10.300.350	1.517.960	26	21.441.000	6.108.412	27	15	28	302
05 - CARİ TRANSFERLER	60.000	0	0	926.000	673.845	1	0	73	-
06 - SERMAYE GİDERLERİ	6.050.013	34.869	15	30.000.000	123.912	38	1	0,4	255
<b>TOPLAMI</b>	<b>40.124.601</b>	<b>6.596.451</b>	<b>100</b>	<b>79.711.000</b>	<b>19.868.785</b>	<b>100</b>	<b>16</b>	<b>25</b>	<b>201</b>

2012-2013 Yılları Bütçe Uygulama Sonuçları Karşılaştırma (Grafik 2)



## A.1 PERSONEL GİDERLERİ

Personel giderleri için 2013 yılı Kurum bütçesine 23.237.000 TL ödenek konulmuştur. Yılın ilk altı aylık döneminde personel giderleri ödeneğinden 11.055.184 TL harcanmış olup harcama, toplam personel giderleri ödeneğinin %48'ine tekabül etmektedir. 2013 yılı ilk altı aylık oran gerçekleşmesine bakıldığında 2012 yılının aynı dönemine göre %157 artış göstermiştir.

**2012-2013 Yılları Personel Giderleri Karşılaştırma Tablosu (Tablo 3)**

PERSONEL GİDERLERİ	2012		2013		OCAK-HAZİRAN GERÇEKLEŞME ORANI (%)		ARTIŞ ORANI (%)
	GERÇEKLEŞME TOPLAMI	OCAK-HAZİRAN GERÇEKLEŞME	TOPLAM ÖDENEK	OCAK-HAZİRAN GERÇEKLEŞME	2012	2013	
MEMURLAR	13.436.153	4.305.574	23.237.000	11.055.184	32	48	157

Kurumumuzda sadece memur kadrosu bulunup, sözleşmeli personel, işçi ve geçici personel kadromuz bulunmamaktadır. 2013 yılının ilk altı aylık döneminde personel giderlerinin tamamı memurlar için yapılan giderlerden oluşmaktadır.

## A.2 SOSYAL GÜVENLİK KURUMLARINA DEVLET PRİMİ GİDERLERİ

Sosyal güvenlik kurumlarına devlet primi giderleri için 2013 yılı Kurum bütçesine 4.107.000 TL ödenek konulmuştur. Yılın ilk altı aylık döneminde sosyal güvenlik kurumlarına devlet primi giderleri ödeneğinden 1.907.432 TL harcanmış olup sözkonusu harcama, bu amaçla konulan toplam ödeneğin %46'sına tekabül etmektedir. 2013 yılı ilk altı aylık oran gerçekleşmesine bakıldığında 2012 yılının aynı dönemine göre %158 artış göstermiştir.

**2012-2013 Yılları Sos. Güv. Kur. Devlet Primi Giderleri Karşılaştırma Tablosu (Tablo 4)**

SOSYAL GÜVENLİK KURUMUNA DEVLET PRİMİ GİDERLERİ	2012		2013		OCAK-HAZİRAN GERÇEKLEŞME ORANI (%)		ARTIŞ ORANI (%)
	GERÇEKLEŞME TOPLAMI	OCAK-HAZİRAN GERÇEKLEŞME	TOPLAM ÖDENEK	OCAK-HAZİRAN GERÇEKLEŞME	2012	2013	
MEMURLAR	2.205.541	738.048	4.107.000	1.907.432	33	46	158

2013 yılının ilk altı aylık döneminde sosyal güvenlik giderlerinin tamamı memurlar için yapılan giderlerden oluşmaktadır.

### A.3 MAL VE HİZMET ALIM GİDERLERİ

Mal ve hizmet alım giderleri için 2013 yılı Kurum bütçesine 21.441.000 TL toplam ödenek konulmuştur. Yılın ilk altı aylık döneminde mal ve hizmet alım giderleri ödeneğinden 6.108.412 TL harcanmış olup sözkonusu harcama, bu amaçla konulan toplam ödeneğin %28'ine tekabül etmektedir. 2013 yılı ilk altı aylık oran gerçekleşmesine bakıldığında 2012 yılının aynı dönemine göre %302 artış göstermiştir. Bu artışın nedeni ise 2012 yılında Kurumumuz hizmet alımı ihalelerinin (güvenlik, temizlik, yemek vb.) Bakanlığımız bütçesinden karşılanmasından kaynaklanmaktadır.

Mal ve hizmet alım giderlerinin türlerine göre dağılımı aşağıdaki tabloda görüldüğü gibidir;

**2012-2013 Yılları Mal ve Hizmet Alım Giderleri Karşılaştırma Tablosu(Tablo 5)**

MAL VE HİZMET ALIM GİDERLERİ	2012		2013		OCAK-HAZİRAN GERÇEKLEŞME ORANI (%)		ARTIŞ ORANI (%)
	GERÇEKLEŞME TOPLAMI	OCAK-HAZİRAN GERÇEKLEŞME	TOPLAM ÖDENEK	OCAK-HAZİRAN GERÇEKLEŞME	2012	2013	
TÜKETİME YÖNELİK MAL VE MALZEME ALIMLARI	1.600.711	314.770	4.375.000	1.365.900	20	31	334
YOLLUKLAR	1.172.464	256.310	4.690.000	909.892	22	19	255
GÖREV GİDERLERİ	1.642	0	1.397.000	183.375	0	13	0
HİZMET ALIMLARI	7.807.560	943.870	10.219.000	3.498.840	12	34	271
TEMSİL VE TANITMA GİDERLERİ	5.067	0	160.000	3.936	0	2	0
MENKUL MAL, GAYRİMADDİ HAKALIM, BAKIM VE ONARIM GİDERLERİ	418.930	3.009	475.000	96.220	1	20	3098
GAYRİMENKUL MAL VE BAKIM ONARIM GİDERLERİ	68.147	0	125.000	50.249	0	40	0
<b>TOPLAM</b>	<b>11.074.520</b>	<b>1.517.960</b>	<b>21.441.000</b>	<b>6.108.412</b>	<b>14</b>	<b>28</b>	<b>302</b>



#### A.4 CARİ TRANSFERLER

Cari transferi için 2013 yılı Kurumumuz bütçesine memurlara yapılacak öğle yemeği yardımı giderlerini karşılamak üzere 423.000 TL başlangıç ödeneği konulmuştur. Sosyal güvenlik kurumuna ek karşılık primi için ise likit karşılığı Kurumumuz bütçesine 503.000 TL ödenek eklenmiş olup yılın ilk altı ayında 673.845 TL harcama yapılmıştır. Cari transferlerdeki ilk altı aylık yüksek gerçekleşmenin nedeni ise 5510 sayılı Sosyal Sigortalar ve Genel sağlık Sigortası Kanununun 81'inci maddesinin (h) fıkrası gereğince, sigortalılara bağlanan veya bağlanacak vazife malullük aylıkları ile bunların hak sahiplerine bağlanacak ölüm aylıklarının karşılığı olmak üzere, sigortalılar için kamu idarelerinin bütçelerinden ayrılan sosyal güvenlik kurumlarına devlet primi ödeneklerinin %20'si oranında ek karşılık priminin ilk altı aylık dilim içerisinde ödenmesinden kaynaklanmaktadır.

**2012-2013 Yılları Cari Transfer Giderleri Karşılaştırma Tablosu (Tablo 6)**

05 - CARİ TRANSFERLER	2012		2013		OCAK-HAZİRAN GERÇEKLEŞME ORANI (%)	
	GERÇEKLEŞME TOPLAMI	OCAK-HAZİRAN GERÇEKLEŞME	TOPLAM ÖDENEK	OCAK-HAZİRAN GERÇEKLEŞME	2012	2013
<b>GÖREV ZARARLARI (Sosyal Güvenlik Kurumuna Ek Karşılık Primleri)</b>	0	0	503.000	503.000	0	100
<b>KARAMACI GÜTMEYEN KURULUŞLARA YAPILAN TRANSFERLER</b>	51.991	0	423.000	170.845	0	40
<b>TOPLAM</b>	51.991	0	926.000	673.845	0	73

## A.5 SERMAYE GİDERLERİ

2013 yılı sermaye giderleri için Kurum bütçesine 30.000.000 TL ödenek konulmuştur. Yılın ilk altı aylık döneminde sermaye giderleri ödeneğinden 123.912 TL harcanmış olup sözkonusu harcama, bu amaçla konulan toplam ödeneğinin %0,4'üne tekabül etmektedir. İlk altı aylık dönemde gerçekleşme oranının düşük olması yılın ilk altı ayında ihale işlemlerinin hazırlıklarının yapılması ve ihale işlemlerinin yılın ikinci altı aylık dönemde gerçekleştirilecek olmasından kaynaklanmaktadır. 2013 yılı ilk altı aylık oran gerçekleşmesine bakıldığında 2012 yılının aynı dönemine göre %255 artış göstermiştir.

Bu artışın 2013 yılında Ürün Takip Sisteminin (ÜTS) kurulması Projesi ve muhtelif işler projesi olmak üzere 2 yeni projenin yatırım programı kapsamına alınmasından kaynaklanmaktadır.

### 2012-2013 Yılları Sermaye Giderlerinin Karşılaştırma Tablosu(Tablo 7)

TÜRKİYE İLÇ VE TIBBİ CİHAZ KURUMU							
06 - SERMAYE GİDERLERİ	2012 GERÇEKLEŞME TOPLAMI	2013 TOPLAM ÖDENEK	OCAK-HAZİRAN GERÇEKLEŞME TOPLAMI		ARTIŞ ORANI (%)	OCAK-HAZİRAN GERÇEKLEŞME ORANI (%)	
			2012	2013		2012	2013
MAMUL MAL ALIMLARI	1.616.309	19.440.000	34.869	70.316	102	2	0,4
GAYRİ MADDİ HAK ALIMLARI	116.645	10.160.000	0	23.600	0	0	0,2
MENKUL MALLARIN BÜYÜK ONARIM GİDERLERİ	0	200.000	0	0	0	0	0
GAYRİMENKUL BÜYÜK ONARIM GİDERLERİ	120.338	200.000	0	29.996	0	0	15
<b>TOPLAM</b>	<b>1.853.293</b>	<b>30.000.000</b>	<b>34.869</b>	<b>123.912</b>	<b>255</b>	<b>2</b>	<b>0,4</b>

## B- Bütçe Gelirleri

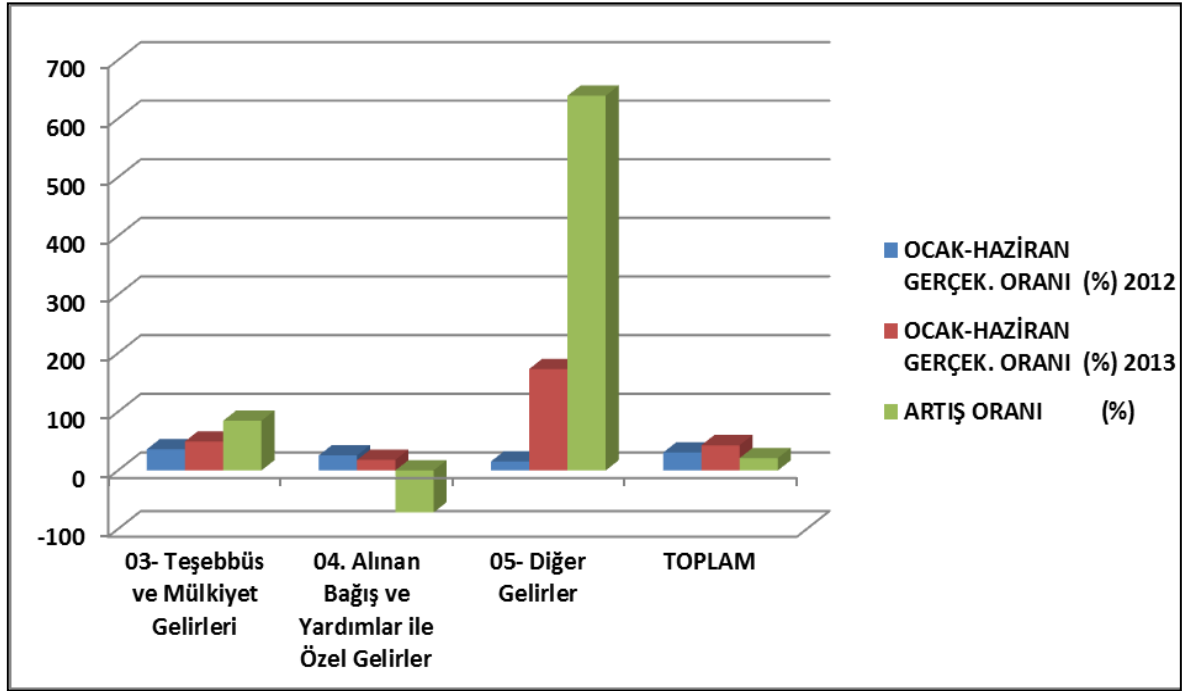
Kurumumuzun 2012 yılı gerçekleşme toplamı 92.289.724 TL olmuştur. 2013 Yılı başlangıç ödeneği ise 79.208.000 TL. olarak belirlenmiştir. 2013 yılının ilk altı ayında %43 oranında gerçekleşerek 34.082.062 TL olmuştur. Bütçe gelirleri 2012 yılının ilk altı ayına oranla %21 oranında artmıştır.

Aşağıdaki tablo ve grafikte bütçe gelirlerinin yıllar itibariyle gelişimi gösterilmiştir.

**2012-2013 Yılları Bütçe Gelirleri Karşılaştırma Tablosu(Tablo 8)**

TÜRKİYE İLÇ VE TIBBİ CİHAZ KURUMU							
BÜTÇE GELİRLERİNİN TÜRÜ	2012 GERÇEKLEŞME TOPLAMI	2013 BAŞLANGIÇ ÖDENEĞİ	OCAK-HAZİRAN GERÇEKLEŞME TOPLAMI		ARTIŞ ORANI (%)	OCAK-HAZİRAN GERÇEKLEŞME ORANI (%)	
			2012	2013		2012	2013
<b>03- Teşebbüs ve Mülkiyet Gelirleri</b>	44.339.210	59.494.000	15.933.783	29.438.936	85	36	49
<i>03.1 Mal ve Hizmet Satış Gelirleri</i>	9.719.112	11.166.000	2.947.093	7.663.444	160	30	69
<i>03.2 Malların kullanma veya faaliyette bulunma izni gelirleri</i>	34.620.097	48.328.000	12.986.690	21.775.492	68	38	45
<b>04. Alınan Bağış ve Yardımlar ile Özel Gelirler</b>	46.859.625	19.000.000	12.051.101	3.407.820	-72	26	18
<i>04.2 Merkezi Yönetim Bütçesine Dahil İdarelerden Alınan Bağış ve Yardımlar</i>	22.435.391	19.000.000	12.051.101	2.980.000	-75	54	16
<i>04.4 Kurumlardan ve Kişilerden Alınan Yardım ve Bağışlar</i>	24.424.234	0	0	427.820	0	0	0
<b>05- Diğer Gelirler</b>	1.090.889	714.000	167.127	1.235.306	639	15	173
<i>05.1 Faiz Gelirleri</i>	1.069.484	714.000	162.329	1.205.540	643	15	169
<i>05.3 Para Cezaları</i>	627	0	0	0	0	0	0
<i>05.9 Diğer Çeşitli Gelirler</i>	20.778	0	4.798	29.767	520	23	0
<b>TOPLAM</b>	<b>92.289.724</b>	<b>79.208.000</b>	<b>28.152.011</b>	<b>34.082.062</b>	<b>21</b>	<b>31</b>	<b>43</b>

### 2012-2013 Yılları Bütçe Gelirleri Karşılaştırma( Grafik 3)



### C- FİNANSMAN

5018 sayılı Kamu Mali Yönetimi ve Kontrol Kanunu kapsamında özel bütçeli kuruluş olan Kurumumuzun giderleri, hazine yardımı ve elde ettiği öz gelirlere (Laboratuvar ve Analiz Gelirleri, Ürün Kayıt Gelirleri, Ürün Sertifika Gelirleri, İlaç Ruhsat Gelirleri, Mevduat Faizi Gelirlerinden Kitap, Yayın vb. Satış Gelirleri) karşılanmaktadır.

## II-) OCAK-HAZİRAN 2013 DÖNEMİNDE YÜRÜTÜLEN FAALİYETLER

### II.1- KURUMUMUZUN GÖREVLERİ

a) Görev alanına giren ürünlerin ruhsatlandırılması, üretimi, depolanması, satışı, ithalatı, ihracatı, piyasaya arzı, dağıtımı, hizmete sunulması, toplatılması ve kullanımları ile ilgili kural ve standartları belirlemek, bu faaliyetleri yürütecek kamu ve özel hukuk tüzel kişileri ile gerçek kişilere izin vermek, ruhsatlandırmak, denetlemek ve gerektiğinde yaptırım uygulamak, laboratuvar analizlerini yapmak veya yaptırmak.

b) Sağlık beyanı ile satışa sunulacak ürünlerin sağlık beyanlarını inceleyerek bu beyanlara izin vermek, izinsiz veya gerçeğe aykırı sağlık beyanı ile yapılan satışları denetlemek, gerektiğinde durdurma, toplama, toplatma ve imha iş ve işlemlerini yapmak veya yaptırmak, izin ve sağlık beyanları yönünden bunların her türlü reklam ve tanıtımlarını denetlemek ve aykırı olanları durdurmak, piyasaya arz edilen ilaç, tıbbî cihaz ve ürünlerin reklam ve tanıtımının usul ve esaslarını belirlemek ve uygulamasını denetlemek.

c) Görev alanına giren ilaç, tıbbî cihaz ve ürünlere ilişkin klinik araştırmalarla ilgili düzenlemeleri yapmak, izin vermek ve denetlemek.

ç) Türk Farmakopesini hazırlamak.

d) Hayati önemi haiz ilaç, tıbbî cihaz ve ürünlerin piyasada sürekli bulunabilmesi için gerekli tedbirleri almak.

e) Tıbbî cihazlar için onaylanmış kuruluşları belirlemek, lisans, ruhsat veya izin vermek, denetim yapmak ve gerektiğinde yaptırım uygulamak.

f) Görev alanına giren ilaç, tıbbî cihaz ve ürünlerle ilgili uyarı sistemlerini kurmak veya kurdurmak, işletmek veya işlettirmek.

g) Kurum personelinin uluslararası karşılıklı tanınma ve akreditasyonunu sağlamak.

ğ) Görev alanına giren ilaç, tıbbî cihaz ve ürünlerin piyasa gözetimi ve denetimini yapmak, gerektiğinde toplatmak, imha etmek veya ettirmek, piyasadaki ürünler için güvenilirlik bildirim yöntemlerini belirlemek, gerekli bildirimleri yapmak, laboratuvar analizlerini yapmak veya yaptırmak.

h) İlaç fiyatlarının belirlenmesi için farmako-ekonomik değerlendirme ve çalışmalar yapmak.

ı) Görev alanına giren ilaç, tıbbî cihaz ve ürünleri üretenler, satanlar ve faydalananlar arasında doğabilecek ihtilafların çözümüne yönelik usulleri belirlemek.

i) Görev alanı ile ilgili faaliyetleri izlemek, değerlendirmek, iyi uygulama örneklerini yaygınlaştırmak, politika üretilmesi ve gerekli düzenlemelerin yapılması için Bakanlığa teklifte bulunmak.

j) Görev alanı ile ilgili konularda ulusal veya uluslararası, kamu kurumları ve üniversiteler ile özel kuruluşlarla bilimsel ve teknik işbirliği yapmak, müşterek çalışmalar yürütmek.

**KURUMUMUZ GÖREV, YETKİ VE SORUMLULUKLARI DOĞRULTUSUNDA OCAK-HAZİRAN 2013 DÖNEMİNDE AŞAĞIDA BELİRTİLEN FAALİYETLERİ GERÇEKLEŞTİRMİŞTİR.**

- ✓ Kurumumuz 2013-2017 Stratejik plan taslağı hazırlanarak Bakanlığımız ve Bağlı Kuruluşları ile Kalkınma Bakanlığının görüşüne sunulmuştur.
- ✓ 2013 Haziran sonu itibarıyla toplam 1.571 adet ihdas edilmiş kadro bulunmaktadır. Haziran itibarıyla de 606 kişiye maaş ödemesi yapılmıştır.
- ✓ İlk altı ay içerisinde Muhasebe Birimimizce 1.910 adet ödeme emri belgesi ve 549 adet muhasebe işlem fişi olmak üzere toplam 2.459 adet yevmiye işlemi gerçekleştirilmiştir.
- ✓ Kurumumuz Bütçesinden 38 adet ödenek gönderme ve 1 adet ödenek ekleme işlemi gerçekleştirilmiştir.
- ✓ Gelirlerin anlık takibi ve kontrolü yapmak üzere İEG 2007 sistemi ile muhabir bankanın tahsilat sistemi arasındaki entegrasyonu sağlanmıştır.
- ✓ Kurumumuzun güvenlik, temizlik yemek, araç kiralama, kimyasal ve sarf malzeme, laboratuvarlarımızın tadilat-onarımı ve personel taşıma servis ihaleleri sonuçlandırılmıştır.
- ✓ Hizmet satın almak suretiyle yürütülen temizlik, güvenlik, taşıt yemek hizmetleri için toplam 24 adet hak ediş düzenlenmiştir.
- ✓ İlaç Takip Sistemi Yazılım Temini ve Bakım Destek Hizmet Alımı ihalesi gerçekleştirilmiştir.
- ✓ CTD Formatında toplam 921 ilaç ruhsat başvurusu yapılmış olup bu başvurulardan 583 âdetine onay, 286 âdetine eksik, 40 âdetine ise ret yazısı yazılmıştır.7 adet geleneksel tıbbi ürün başvurusu yapılmış olup bu başvurulardan 1 âdetine onay, 6 âdetine eksik yazısı yazılmıştır.
- ✓ 72 adet DMF (Etkin Madde Ana Dosyası) kapalı kısım dosya ve ek belge başvurusu yapılmış olup bu başvurulardan 20 tanesi için söz konusu evrakın kayda alındığına dair gönderici firmaya bildirim yazısı yazılmıştır.

- ✓ İnternet uygulamasında "Ruhsatın askıya alınması", "Ruhsat başvurusu iptali" ve "Ambalaj boyutu iptali" alanları açılmıştır.
- ✓ Evrak Yönetim Sistemi ile ürün bilgi bankası entegre çalışması sağlanmıştır.
- ✓ İnternet uygulaması üzerindeki ürün kayıtlarının ruhsat esasına göre Ürün bilgi bankasında tutulması sağlanmıştır.
- ✓ İnternet uygulama yazılımında çalışmakta olan ithalat bildirim ve kontrol belgesi alanları "Tıbbi Beslenme Ürünleri Birimi", "Kontrole Tabi Maddeler Birimi" ve "İthal İhraç Ürünler İzleme Birimi" ile topyekûn çalışır halde düzenlenmiştir.
- ✓ Ruhsatname alan veya süreci devam eden ürünlere ait başvuruların izleyeceği yol ürünlerin BY/BE/Eşdeğer/Beslenme ürünleri/Co-Marketing Ürünler gibi özelliklerine göre olumlu/olumsuz geçmesi halleri gibi pek çok durumun takibinin sağlanması işlemleri için ruhsat süreci takibi adı altında ekranlar hazırlanmıştır.
- ✓ İlçe Nüfus kriterine dayalı eczane sayısı uygulaması yapılacağından hangi ilçede ne kadar eczane açılıp açılmayacağını online gözlemlenmesi sağlanmıştır.
- ✓ Haftalık fiyatı yayınlanacaklar ve tüm fiyat listesi yeniden yapılandırılmıştır. Her bir ürünün fiyatına onay verdikçe sistem otomatik olarak onay verilen ürünlerin fiyat bilgilerinin oluşturulduğu listeyi otomatik olarak veri tabanında tutulabilecek ve listenin buradan yayımlanabileceği halde düzenleme yapılmıştır.
- ✓ "Kontrole tabi olmayan madde ve müstahzarların ihracatı" için firmaların başvurularının kolay ve hızlı takip edilebileceği bir sistem oluşturulmuştur.
- ✓ Tüm Permilerin yeniden düzenlenerek sisteme entegrasyonu sağlanmıştır.
- ✓ Akılcı ilaç kullanımını destekleyecek faaliyetlerin yürütülmesi için "Akılcı İlaç Kullanımı Eylem Planı 2013-2017" hazırlanmıştır.
- ✓ [www.akilciilac.gov.tr](http://www.akilciilac.gov.tr) web sitesi güncellenmiştir.
- ✓ Aile hekimlerinin reçeteleme davranışlarının izlenmesi, değerlendirilmesi ve kendilerine geri bildirim verilmesi yoluyla akılcı ilaç kullanımının yaygınlaştırılması amacıyla hazırlanmış olan "Reçete Bilgi Sistemi (RBS)" aktif olarak kullanılmaya başlanmıştır.
- ✓ 15 Ocak 2013 tarihinden itibaren tüm sağlık kurumlarında e-reçete uygulamasına geçilmesiyle tüm hekimleri kapsamı sağlanmış olup tüm hekimler için etkin

kullanımının sağlanması için teknik hazırlık çalışmalarına başlanılmıştır.

- ✓ A.Tonsillofaranjit'te A grubu B hemolitik streptokok hızlı Ag testi'nin pilot olarak sahada uygulanmasına başlanmıştır.
- ✓ Tıpta uzmanlık eğitimi sırasında asistan hekimlerin eğitim müfredatına AİK ile ilgili eğitim programı eklenmesi ile ilgili çalışmalara başlanmıştır.
- ✓ Akılcı İlaç Kullanımı konusunu içeren toplantı ve çalıştaylara katılım sağlanmış, gerekli durumlarda ulusal gazete, dergi ve internet sitelerinde konu ile ilgili röportaj ve bilgilendirmeler yapılmıştır.
- ✓ Ülkemiz antibiyotik tüketim verileri ATC/DDD metodolojisi kullanılarak hesaplanmıştır.
- ✓ Dünya Sağlık Örgütü tarafından Norveç' de düzenlenen ATC/DDD metodolojisi kursuna katılım sağlanmıştır. Dünya Sağlık Örgütü ile işbirliği çalışmaları sürdürülmüş olup, uluslararası toplantılara katılım sağlanmış, bu toplantılarda Akılcı İlaç Kullanımı kapsamında sunumlar yapılmıştır.
- ✓ Akılcı İlaç Kullanımı il temsilcilerinden ve ekiplerinden oluşan katılımcılarla AİK il yapılanması ile ilgili istişare toplantıları yapılmıştır.
- ✓ Türkiye'de uygulanan etkin aşı yönetiminin durumunu tespit etmek amacıyla Dünya Sağlık Örgütü ve Türkiye Halk Sağlığı Kurumu işbirliğiyle gerçekleştirilmiş olan "Türkiye'de Etkin Aşı Yönetimi Değerlendirilmesi" çalışmasına katılım sağlanmıştır.
- ✓ 16.084 adet endikasyon dışı ilaç kullanımı talebi olmuş, İlaç kullanım başvurularının 14.500'i uygun bulunurken 773'ü uygun bulunmamış,811'inde eksiklik tespit edilmiştir.
- ✓ Endikasyon Dışı İlaç Kullanım Kılavuzu ve Sağlık Bakanlığı Ek Onayı Alınmadan Kullanılabilecek Endikasyon Dışı İlaçlar Listesi ile Bakanlığımızdan ek onaya gerek olmayan yurtdışı ilaç listesi güncellenmiştir.
- ✓ İnsani amaçlı ilaca erken erişim programı kapsamında 403 evrak girişi olup, 7 tane insani amaçlı ilaca erken erişim programı kapsamında 69 hasta dâhil edilmiştir.
- ✓ Hastanelere acil durumlarda kullanılmak üzere yurt dışından toplu ilaç getirilmesi için 155 Adet izin verilmiş yine Türk Eczacıları Birliği (TEB) tarafından yurtdışından temin edilen 682 farklı ilaçtan 316.453 kutu ilacın ithali için onay verilmiştir.
- ✓ SABİM ve BİMER' e gelen başvurular değerlendirilmiş, gerekli çözümler sunularak ve yönlendirmeler yapılarak cevaplandırılmıştır.



- ✓ Endikasyon dışı ilaç kullanım başvuru sonucunu öğrenmek ve ilaç tüketici şikayetleri için [recetebasvuru@titck.gov.tr](mailto:recetebasvuru@titck.gov.tr) e-mail adresimize gelen 12.654 adet mail cevaplandırılmıştır.
- ✓ Avrupa Komisyonu ve NBOG (onaylanmış kuruluşlar organizasyon grubu tarafından Brüksel’de düzenlenen onaylanmış kuruluş eğitim ve toplantılarına katılım sağlanmıştır.
- ✓ Avrupa Komisyonunu tarafından 13 Haziran tarihinde Klinik Araştırma Konusunda düzenlenen toplantıya katılım sağlanmıştır.
- ✓ Bilgi yönetim sistemi kullanarak; 39.151 adet belge kayıt/bildirim işlemi, 1.664.010 adet ürün kayıt/bildirim işlemi, 5.114 adet firma kayıt/bildirim işlemi gerçekleştirilmiştir.
- ✓ Ruhsat/izin sahiplerinin “Tanıtım Faaliyeti” kapsamında yaptığı 6.598 başvuru değerlendirilmiştir.
- ✓ Beşeri Tıbbi Ürünlerin Tanıtım Faaliyetleri Hakkında Yönetmelik kapsamında; Beşeri Tıbbi Ürünler ile ilgili başvuruların, bilimsel yöntemlere ve belirlenmiş standart ve prosedürlere göre değerlendirilmesini sağlayarak, alınan kararlarda tutarlılığı artırmak amacıyla kılavuzlar hazırlanmıştır.

Bu kapsamda;

- ✓ Beşeri Tıbbi Ürünlerin Tanıtım Faaliyetleri Kapsamında Bedelsiz Tanıtım Numunesi Dağıtım ve Basın Duyurusu Başvuru Kılavuzu, Bilimsel ve Eğitsel Faaliyet Toplantı Başvuru Kılavuzu, Beşeri Tıbbi Ürünlerin Tanıtım Faaliyetleri Kapsamında Ürün Tanıtım Elemanlarının Eğitimine İlişkin Usul ve Esaslar İle Uygulama Takvimi Kılavuzu” yayımlanmıştır.
- ✓ Tıbbi cihazlar için 298 adet serbest satış sertifikası ve kontrol belgesi düzenlenmiştir.
- ✓ 26 Adet klinik araştırma başvurusundan 25 adedi sonuçlandırılmış, 1 adet dosya eksikliğin tamamlanması beklenmekte, yine başvuruların 5 adedi eksiklikler ya da uygunsuzluklar nedeniyle reddedilmiş, 20 adet çalışmaya başlama izni verilmiştir.
- ✓ Şahıslar ile özel ve kamu kuruluşlarınca tıbbi cihaz olup olmadığı hususunda tereddüt hâsıl olan 48 sınır ürünün, tıbbi cihaz yönetmelikleri kapsamında olup olmadığı hususunda görüş verilmiş yine Tıbbi cihaz kayıt/bildirim işlemleri ile ilgili 1.250 adet bilgi ve görüş sunulmuştur.
- ✓ Tıbbi Cihaz grubunun hangi sınıfta değerlendirilmesiyle ilgili 14 görüş verilmiştir.
- ✓ Tıbbi Cihaz Klinik Araştırma Yönetmelik Taslağı ve Tıbbi cihazların Elektronik Kullanım

Kılavuzları Tebliğ taslağı oluşturulmuştur.

- ✓ Tıbbi Cihaz Test, Kontrol ve Kalibrasyonu Hakkında Yönetmelik hazırlanarak sektör görüşüne sunulmuştur.
- ✓ Tıbbi Cihaz Test, Kontrol ve Kalibrasyonu Hakkında Yönetmelik ile ilgili olarak sektörün ve ilgili kamu kurumlarının katılım sağladığı çeşitli toplantılar, çalıştaylar düzenlenmiş ve organizasyonlara katılım sağlanmıştır.
- ✓ Tıbbi Cihaz Test, Kontrol ve Kalibrasyonu Hakkında Yönetmelik ile ilgili olarak cihaz bazlı yönerge ve kılavuz çalışmaları başlatılmıştır.
- ✓ Tıbbi ekipman teknik servis faaliyetleri hakkında Türk Standartları Enstitüsü ile ortaklaşa çalışma grubu kurularak mevcut standardın revizyonu çalışması gerçekleştirilmiştir.
- ✓ Tıbbi Ekipman Teknik Servis Faaliyetleri Hakkında Yönetmelik Taslağı hazırlanmıştır.
- ✓ Tıbbi Ekipman Teknik Servis Faaliyetleri Hakkında Yönetmelik Taslağı ile ilgili sektörün katılım sağladığı çeşitli toplantılar düzenlenmiş ve organizasyonlara katılım sağlanmıştır.
- ✓ Tıbbi Cihaz Depolama, Satış ve Tanıtım Hakkında Yönetmelik Taslağı hazırlanarak ilgili Kurum ve Kuruluşlara görüşe gönderilmiştir.
- ✓ TÜBİTAK (KAMAG 1007) Projesi kapsamında alınan 105G056 numaralı “Hepatit B Enfeksiyonunun Tanısında Serolojik ve Moleküler Yöntemler Kullanılarak Tanı Kitlerinin Geliştirilmesi” başlıklı projenin takibinin yapılabilmesi için proje yöneticilerinin, Sağlık Araştırmaları Genel Müdürlüğünün ve Türkiye Kamu Hastaneleri Kurumunun katılımlarıyla birlikte proje durumu hakkında toplantılar düzenlenmiştir.
- ✓ Tıbbi Cihaz Takip Sistemi ve Kozmetik Takip Sistemi yazılım programlarının geliştirilebilmesi amacıyla çalışmalar başlatılmış olup ilgili yazılım için TÜBİTAK ile protokol yapılmıştır.
- ✓ Kurumumuzun Almanya’daki muadili olan Bfarm ve DIMDI veri tabanından Almanya’daki kayıt sistemi ve geri ödemi sistemi incelenmiş ve sistemde uygun görülen bölümler TITUBB sistemine entegre edilmiştir.
- ✓ İmplant malzemelerde kullanılan biyomalzemeler (metal, seramik, polimer, kompozit) ve implant sektöründeki yeni yaklaşımlar incelenmiştir. İmplant seçimini etkileyen faktörler ve doktorun implant seçerken dikkat etmesi gereken unsurlar hakkında bir

rapor hazırlanmıştır.

- ✓ Oluşturulan bilimsel komisyon toplantılarında Sosyal Güvenlik Kurumu Sağlık Uygulama Tebliğinin düzenlenmesi, endikasyonların belirlenmesi için ilgili branşlarda akademisyenlerden oluşan Tıbbi Cihaz Bilimsel ve Teknik Danışma Komisyonlarınca kararlar alınmış, SGK Başkanlığına bildirilmiştir.
- ✓ SUT eki Ek-5/C listesinde yer alan Ortez ve Protez malzemelerine ait listeler yeniden düzenlenmiş olup, söz konusu toplantılarda alınan kararların ve oluşturulan listelerin incelenmesi, ayrıca listede yer alan ürünlerin yenilenme sürelerinin ve alınan kararlarda yer alan dominant ekstremitenin tespitinde kullanılacak genel kabul görmüş ölçüm ve değerlendirme işlemlerinin belirlenebilmesi için bilimsel ve teknik danışma komisyonu oluşturulmuştur.
- ✓ Tıbbi cihaz ile ilgili fuarlar ziyaret edilmiş, Sosyal Güvenlik Kurumu Başkanlığı ve Sağlık Ekonomisi ve Politikası Derneği (SEPD)'nin çalıştayına katılım sağlanmıştır.
- ✓ 1.007 adet advers etki bildirim ve takip raporu değerlendirilerek Dünya Sağlık Örgütüne (DSÖ) gönderilmiştir.
- ✓ Advers etki veritabanında yeralan 5.000'den fazla rapordaki advers reaksiyon, endikasyon ve laboratuvar bulgusu kodları MeDRA terminolojisine çevrilmiştir.
- ✓ 1.089 Farmakovijilans irtibat noktası sorumlusu kayıt altına alınmıştır.
- ✓ 10 Adet farmakovijilans irtibat noktaları için eğitim toplantısı düzenlenmiştir.
- ✓ 7 Adet doktor bilgilendirme mektubu ilgili sağlık mesleği mensuplarına dağıtılmıştır.
- ✓ 1.166 adet periyodik güvenlik inceleme raporu (PGGR) ve ulusal rapor düzenlenerek ilgili firmalara gönderilmiştir.
- ✓ Yeditepe Üniversitesi Eczacılık Fakültesinde "Risk Yönetimi" konulu ders verilmiştir.
- ✓ 625 adet kontrole tabi maddelerin ithaline ve 124 adet kontrole tabi maddelerin ihracına mahsus ruhsatname (Permi) düzenlenmiştir.
- ✓ Gümrük Müdürlüklerinde kullanılmak üzere 135 adet posta şahsi tedavi amaçlı ilaçlar için uyuşturucu ve psikotrop içermediklerine dair yazı düzenlenmiştir.
- ✓ 62 adet kontrole tabi maddelerin yurtiçi tahsisat yazısı düzenlenmiştir
- ✓ 60 tane yeni kimyasal madde 2313 sayılı "Uyuşturucu Maddelerin Murakabesi Hakkında Kanun" kapsamına alınmıştır.

- ✓ Türkiye Uyuřturucu Konferansına katılım saęlanmıřtır.
- ✓ İlaç ihracatı iřlemlerinin hızlandırılması amacıyla ilgili yazılım üzerinde alıřılmaya bařlanmıřtır.
- ✓ Profesyonel hizmet sunumunda kozmetik amalı kullanılan madde, karıřım ve rnlerin sahip olması gereken zelliklere iliřkin yol gstermek amacıyla ‘‘Profesyonel Kullanım Amalı Kozmetik rnlere İliřkin Kılavuz’’ ve Kozmetik Firma Kayıt ve rn Bildirimlerinin elektronik ortamda yrtlmesinde reticiye yol gstermek amacıyla ‘‘Kozmetik Faaliyetleri Elektronik Uygulamalar Kılavuzu Srm 1.0’’ hazırlanmıřtır.
- ✓ Kozmetik Ynetmelięi'nde Deęiřiklik Yapılmasına Dair Ynetmelik Resmi Gazete’ de yayımlanmıřtır.
- ✓ 3.837 Adet rn bildirimini yapılmıř, yapılan rn bildirimlerden 2 adet rnn kozmetik rn olmadığı tespit edilmiřtir. Bu verilere iliřkin olarak toplamda 2.830 adet firma bařvurusu yapılmıř ve bařvurulardan 1.415 adedi firmalar tarafından kozmetik rn bildirimleri yine firmalar tarafından 1.294 adet bařvurunun Kurumumuzca talep edilen ambalaj bilgisine ynelik bildirimler, toplam bařvurulardan 121 adedi ise rnlere iliřkin iddialar ve rn formlasyonlarına ynelik bilgi taleplerine iliřkin bařvurulardır.
- ✓ Kozmetik Bileřen ve rnlerinin Klinik Arařtırmalarına Dair Ynetmelik Taslaęı hazırlanmıřtır.
- ✓ Ocak -Haziran ayında toplan 311 adet ihracat sertifikası dzenlenmiřtir.
- ✓ Avrupa Birlięi Kozmetik Tzę TAIEX alıřtayı, Kozmetik Kanun Deęerlendirme alıřtayı ve TOBB’da Trk Toksikoloji Derneęi ile birlikte Kozmetik rnlerde Gvenlilik Deęerlendirme Kursu dzenlenmiřtir.

**Kurumumuzun analiz laboratuvarlarına ilişkin istatistiksel veriler aşağıda gösterildiği gibidir;**

<i>*İlaç ve kozmetik ürünlere ilişkin analiz sayıları;</i>	<i>Adet</i>
2012 yılından devir olan başvuru sayısı	1748
2013 yılı ilk altı ayı başvuru sayısı	2781
<b>Toplam başvuru sayısı</b>	<b>4529</b>
2013 yılı ilk 6 ay sonuçlandırılan başvuru sayısı	2347
<i>*Tıbbi biyolojik ürünlere ilişkin analiz sayıları;</i>	<i>Adet</i>
2012 yılından devir olan başvuru sayısı	195
2013 yılı ilk altı ayı başvuru sayısı	171
<b>Toplam başvuru sayısı</b>	<b>366</b>
2013 yılı ilk 6 ay sonuçlandırılan başvuru sayısı	307
<i>*Kan ürünlerine ilişkin analiz sayıları;</i>	<i>Adet</i>
2012 yılından devir olan başvuru sayısı	0
2013 yılı ilk altı ayı başvuru sayısı	15
<b>Toplam başvuru sayısı</b>	<b>15</b>
2013 yılı ilk 6 ay sonuçlandırılan başvuru sayısı	12

- ✓ 1210 adet ilaç ve 145 adet kozmetik ürün olmak üzere toplam 1.355 adet ürün piyasa denetimi ve gözetimi kapsamında, kontrolü amacıyla laboratuvarlarımıza gönderilmiştir.
- ✓ Halk Sağlığını Tehdit Eden Ürünler Değerlendirme Komisyonu kurulmuştur.
- ✓ “İnsan aşı ve Serumlarının Kalite Kontrol Testleri” adlı Eşleştirme (IPA) Projesinde, belirlenen programa uyularak eğitimlere devam edilmiş ve proje kapsamında gelen cihaz ve envanterin programda belirtilen fasıllar halinde teslim alınmasına başlanmıştır.
- ✓ Biyoteknolojik ürünler ile ilgili 3 adet çalıştay düzenlenmiştir.
- ✓ Laboratuvar cihaz envanterinde bulunmayan 3 adet ileri teknoloji analiz cihazı tedarik edilerek laboratuvarların uluslararası standartlara uygun hale getirilmesi amaçlanmıştır.
- ✓ İyi imalat uygulamaları kapsamında, Ülkemizde ruhsat/izin olmayan ürünlerin ruhsat başvurularında ve ruhsat/izinli ürünlerin ise rutin olarak, GMP denetimlerinin gerçekleştirilmesi kapsamında yurtiçi ve yurtdışında 137 adet denetim yapılmıştır.

- ✓ Yurtiçinde bulunan 542 ecza deposunun yıllık rutin denetimlerinin koordinasyon ve takibi yapılmıştır.
- ✓ Yurtiçi ve Yurtdışında bulunan 5 adet merkezin denetimi yapılmış, yine ruhsat sahibi firmaların farmokovijilans sistem denetimleri yapılmıştır.
- ✓ 4 adet denetim ve yine Aynı dönemde Sağlık Denetçileri tarafından 17 adet inceleme/soruşturma ve ön inceleme raporu düzenlenmiştir.
- ✓ 2013 yılı PGD planı doğrultusunda; “Tüy dökücüler (depilatuvarlar) saç renklendirici ürünler (beyazlığa karşı ürünler vb.), saç bakım ve temizleme ürünleri, pembe renkli ürünler, ağız bakım ürünleri, açık parfüm adıyla satılan ürünler, makyaj ürünleri, cilt bakım ürünleri (cilt renk açıcı ürünler, masaj ürünleri), pudralar, akne ürünleri, açık kalıp sabunlar” ürün grupları denetim planına alınmıştır. Bu kapsamda kozmetik Ürün denetimlerinde;
  - ✓ Denetlenen ürün sayısı: 325
  - ✓ Güvensiz ürün sayısı: 20
  - ✓ Teknik düzenlemeye aykırılık gerekçesi ile idari yaptırım kararı alınan ürün sayısı: 121 olarak gerçekleşmiştir.
- ✓ Tıbbi cihaz piyasa gözetimi ve denetimi faaliyetleri sonucunda teknik düzenlemeye aykırı ve güvensiz ürünler tespit edilmiş olup idari yaptırımlar uygulanmıştır. Bu kapsamda yapılan tıbbi cihaz ürün denetimlerinde;
  - ✓ Denetlenen ürün sayısı: 563
  - ✓ Güvensiz ürün sayısı: 12
  - ✓ Teknik düzenlemeye aykırılık gerekçesi ile idari yaptırım kararı alınan ürün sayısı: 8 olarak gerçekleşmiştir.
- ✓ AB nezdinde gerçekleştirilen ortak eylem projelerine ve üye ülkelerde gerçekleştirilen PGD faaliyetlerinin değerlendirme toplantılarına katılım sağlanmıştır.
- ✓ Başkanlığımızca hazırlanan, Sağlık Beyanı İle Satışa Sunulacak Ürünlerin Sağlık Beyanları Hakkında Yönetmelik Resmi Gazetede yayımlanarak yürürlüğe girmiştir.
- ✓ Sağlık beyanıyla tanıtım yapılan 863 adet internet sitesi etik olmayan tanıtımdan dolayı Güvenli İnternet kapsamına alınmıştır. 60 adet firmaya da uyarı yazısı yazılmıştır.
- ✓ RTÜK de kayıtlı bulunan 1.057 adet Ulusal ve Yerel yayın yapan Radyo ve Televizyon kanalına, etik olmayan ürün tanıtımları ile ilgili olarak gerekli tedbirlerin alınması amacıyla uyarı yazısı yazılmış, sağlık beyanıyla tanıtım yapan 70 adet radyo ve

televizyon kanalı ise RTÜK'e bildirilmiştir.

- ✓ Gümrük ve Ticaret Bakanlığı'na tüketiciyi yanıltıcı tanıtımlar yapan 87 internet sitesi için bildirimde bulunulmuştur.
- ✓ Piyasa gözetimi ve denetimi faaliyetlerinde çalıştırılacak ürün denetmenleri ile ilgili Türkiye İlaç ve Tıbbi Cihaz Kurumu Ürün Denetmenliği Yönetmeliği Resmi Gazetede yayımlanarak yürürlüğe girmiştir. Bu yönetmelik kapsamında 100 adet Ürün Denetmen Yardımcısı alımı yapılmış ve atama ve nakil işlemleri halen devam etmektedir.
- ✓ Hastaneler ve Bakanlığımız çeşitli projelerinde kullanılmak üzere ihaleler yoluyla toplu alım yapılan ilaçların depolandığı yerlerden numune alınarak piyasa kontrol programının tüm yasal tedarik zincirini kapsayacak şekilde hazırlanması planlanmış ve bu plan çerçevesinde 2013 yılı ilk dönem ve ikinci dönem piyasa kontrol programı hazırlanmıştır.
- ✓ 2013 yılı ilk dönem Piyasa kontrol programında illerden toplamda 570 adet müstahzar istenmiştir. Tarafımıza ulaşan 441 adet müstahzar Analiz Kontrol Laboratuvarlarımızda gerekli inceleme ve analizleri yapılmaktadır. 95 adet müstahzarın gerekli inceleme ve analizleri sonuçlanmıştır.
- ✓ 2013 yılı ikinci dönem Piyasa kontrol programında illerden toplamda 615 adet müstahzar istenmiştir. Tarafımıza ulaşan 271 adet müstahzar analiz kontrol laboratuvarlarımızda gerekli inceleme ve analizleri yapılmaktadır. 6 adet müstahzar gerekli inceleme ve analizleri sonuçlanmıştır.
- ✓ 2013 yılı piyasa kontrol programı kapsamında 23 ilden koordinatör hastanelerden ürün grupları bazında istenen müstahzarlardan 289 âdetin analiz kontrol laboratuvarlarımızda gerekli inceleme ve analizleri yapılmaktadır. 3 adet müstahzarın gerekli inceleme ve analizleri sonuçlanmıştır.
- ✓ Tarafımıza ulaşan ilaç kalite şikâyetleri değerlendirilmiş, şikâyetler ile ilgili 156 adet numunenin analiz kontrol laboratuvarlarımızda gerekli inceleme ve analizleri yapılmaktadır. 24 adet müstahzarın gerekli inceleme ve analizleri sonuçlanmıştır.
- ✓ Kalite yönünde hatalı olduğu anlaşılan ve /veya kullanılmasında sakıncalı görülen 20 adet müstahzarın İlaç Takip Sisteminden bloke edilmek suretiyle satışı engellenerek piyasadan geri çekme işlemi yapılmış ve dosya kapsamında incelemeler başlatılmıştır.
- ✓ 25 adet müstahzarın virolojik kontrolleri yaptırılmıştır.
- ✓ Büyüme hormonları, antibiyotikler, antidepresanlar, antihistaminikler vb. ilaçların

reçetesiz olarak satın alınarak bilinçsizce kullanılmasının insan sağlığı için tehlike oluşturabileceği göz önünde bulundurularak; 81 il Sağlık Müdürlüğüne gerekli kontrollerinin ve gereğinin yapılması yönünde genelge yayımlanmıştır.

- ✓ Farmasötik ve Tıbbi Müstahzar, Madde, Malzeme, Terkipler ile Bitkisel Preparatların Geri Çekilmesi ve Toplatılması Hakkında Yönetmelik revize edilmektedir.
- ✓ Ülkemizde mevcut üretim yerleri ve bu üretim yerlerinde üretilen müstahzarlar için 1.332 adet Farmasötik Ürün Sertifikası (CPP) , 11 adet (Türkçe) İyi İmalat Uygulamaları (GMP ) Sertifikası, 133 adet GMP and Free Sales Certificate , 214 adet GMP Certificate (İngilizce ) olmak üzere toplamda 1.690 adet GMP ye uygunluk sertifikası düzenlenmiştir.
- ✓ Özel Tıbbi Amaçlı Diyet Gıdaların Üretimi, Ambalajlanması ve Saklanması Geçerli İyi Üretim Uygulamaları Kılavuzu hazırlanmış ve görüş için ilgili firma ve derneklere yazılmıştır.
- ✓ Sahte tıbbi ürünlerin yasal tedarik zincire girişinin engellenmesi hakkındaki 2011/62/EU sayılı Avrupa Parlamentosu ve Konseyi Direktifi AB Resmi Gazetesi'nde yayınlanmış olup, söz konusu Direktif kapsamında AB'ye ilaç etkin maddesi ithalatına ilişkin Komisyon tarafından belirlenen yeni kurallar uyum için ihracat amaçlı etkin madde sertifikaları onaylanmaya başlanmıştır.
- ✓ Yurtiçi üretim tesisleri, medikal tesisleri ve mümessil ecza depolarının 3 yılda bir denetlenmesi için Genel denetim listesi oluşturulmuştur.
- ✓ 5 adet üretim yeri izin belgesi, 5 adet medikal gaz izin belgesi, 62 adet yurtdışı GMP Sertifikası, 13 adet Üretim Yeri Mesul Müdür Belgesi, 13 adet Medikal Gaz Tesisi Mesul Müdür Belgesi ve 45 adet manufacturing licence ve etkin madde sertifikası olmak üzere toplam 138 adet belge düzenlenmiştir.
- ✓ Ruhsatlandırma ile ilgili körfez işbirliği toplantısına, organik tarımın geliştirilmesi ve yaygınlaştırılmasına yönelik eylem planı toplantısına ve ilaç sektörünün geleceği çalıştayına katılım sağlanmıştır.
- ✓ İlaç endüstrisinde ar-ge uygulamaları toplantısına, Türk gıda kodeksi takviye edici gıdalar tebliği toplantısına, geleceğin tıbbi-homeopati'nin Türkiye ye girişindeki akademik ve yasal durum toplantısına, TÜBİTAK tarafından düzenlenen teknoloji ve yol haritası toplantısına ve biyolojik/biyoteknolojik ürünlerin ruhsatlandırma sürecinin iyileştirilmesi toplantısına katılım sağlanmıştır.



- ✓ Düzenlenen ruhsat ve izin belgelerine ilişkin istatistiksel veriler aşağıdaki tabloda gösterildiği gibidir;

<b>Düzenlenen Ruhsat/İzin Belgesi Sayıları</b>	
<b>İmal İlaç Ruhsatnamesi</b>	<b>389</b>
<b>İthal İlaç Ruhsatnamesi</b>	<b>111</b>
<b>Bitkisel Ürün Ruhsatnamesi</b>	<b>0</b>
<b>Kan Ürünü Ruhsatnamesi</b>	<b>15</b>
<b>Biyoteknolojik Ürün Ruhsatnamesi</b>	<b>25</b>
<b>İhraç İlaç Ruhsatnamesi</b>	<b>101</b>
<b>Allogreft TİTUBB Belge Kaydı Onayı</b>	<b>20</b>
<b>Allogreft TİTUBB Tam Kayıt Onayı</b>	<b>6</b>
<b>Ara Üründen ruhsat geçişi</b>	<b>3</b>
<b>İthal İzni (Kontrol belgesi onayı)</b>	<b>189</b>
<b>Numune için kontrol belgesi onayı</b>	<b>171</b>
<b>Kontrol Belgesi Onayı</b>	<b>2283</b>
<b>Fatura Şerhi Onayı</b>	<b>539</b>
<b>Yazışma</b>	<b>804</b>
<b>Hammadde muafiyet</b>	<b>1365</b>
<b>Aşılar ve kan ürünleri</b>	<b>784</b>
<b>Satış İzni</b>	<b>822</b>
<b>Web Sayfamızda Yayımlanan KÜB/KT Sayıları</b>	<b>377</b>

- ✓ Emniyet yetkililerince muhtelif illerde yürütülen “Sahte İlaç Operasyonları” ile ilgili olarak gerekli işlemler yürütülmüştür.
- ✓ Eczane dışında ilaç satışı hususu ile ilgili olarak 81 il Valiliğine bir genelge gönderilmiştir.
- ✓ Fitoterapi konusunda 81 İl Valiliğine bir genelge gönderilmiştir.
- ✓ 15 Mayıs 2013 tarihinde fikri mülkiyet hakları ile ilgili olarak Emniyet Genel Müdürlüğünce düzenlenen çalışmaya katılım sağlanmış olup, İTS ve sahte-taklit ilaç ile ilgili faaliyetlerimiz anlatılmıştır.
- ✓ Emniyet Genel Müdürlüğünce düzenlenen online toplantıda 81 il Emniyet Müdürlüğüne sahte ilaç konusunda sunum ve bilgilendirme yapılmıştır.
- ✓ Mart 2013 tarihinde AB ülkelerinde yayımlanan İyi Dağıtım Uygulamaları Kılavuzunun ülkemize uyarlanması çalışmalarına başlanmış ve sektör ile bir toplantı yapılmıştır.

- ✓ 24 Adet Ecza Deposu Ruhsatnamesi, 58 Adet Mesul Müdürlük Belgesi, 7 Mümessil Ecza Deposu İzin Belgesi, 17 Mesul Müdürlük Belgesi ve 41 Adet Mümessillik Hizmeti Alım Belgesi düzenlenmiştir.
- ✓ Sağlık Müdürlüklerince gönderilen eczane başvuru dosyalarının Türk Eczacılar Birliği Merkez Heyeti yöneticilerinin katılımıyla kurulan Muvazaa Değerlendirme Komisyonunca değerlendirilmesi ve ruhsatlandırma işlemlerinin sonuçlandırılması sağlanmıştır.
- ✓ SGK'nın belirlediği iskonto oranlarını yapmayan firmalar nedeniyle hastalara çıkarılan ilaç fiyat farklarına ilişkin ilaç ve firma bilgilerini tespit eden çalışmanın 21 pilot İl' de sonuçları değerlendirilmektedir.
- ✓ Biyoteknolojik ürünler çalıştayına katılım sağlanmış ve biyolojik/biyoteknolojik ürünlerin ruhsatlandırma sürecinin iyileştirilmesi konulu toplantı düzenlenmiştir.
- ✓ Ruhsatlandırma Süreci ve Veri İmtiyazı konulu toplantılar düzenlenmiştir.
- ✓ İlaç sektörü, gelecek araştırması çalıştayına katılım sağlanmıştır.
- ✓ Biyoteknolojik Ürün Üretim Tesisi ve Kaynaklı Doku Bankaları Üretim yeri Ziyareti gerçekleştirilmiştir.
- ✓ Hasta mağduriyetine neden olan ve eczanelerde bulunmayan ilaçlarla ilgili 21 İl'de yapılan pilot çalışma sonuçları değerlendirilmektedir.
- ✓ Eczanelerden verilecek veteriner reçeteleri ile ilgili 81 İl Valiliğine Genelge gönderilmiştir.
- ✓ “Türk Gıda Kodeksi Etiketleme Yönetmeliği'nin uygulanmasında yapılması gerekenler ve Eczane Denetimleri esnasında dikkat edilmesi gereken hususlarla ilgili olarak, 81 İl Valiliğine Genelge gönderilmiştir.
- ✓ 81 İl Valiliğine Aktar ve Baharatçılarda satışı yapılan ürünler ve dikkat edilmesi gereken işlemler ile ilgili olarak duyuru yapılmıştır.
- ✓ Eczanelerden özellikle büyüme hormonları, antidepresanlar, antibiyotikler ve antihistaminikler gibi suiistimale açık ilaç gruplarının reçetesiz ve toptan satışının önlenmesi için eczacılara duyurulmak üzere Türk Eczacılar Birliği Başkanlığına yazı yazılmıştır.

### **III-) TEMMUZ-ARALIK 2013 DÖNEMİNE İLİŞKİN BEKLENTİLER VE HEDEFLER**

İkinci altı aylık dönemde, Kurumumuz 2013 yılı bütçesiyle tahsis edilen ödenekler dâhilinde kalmak suretiyle bu raporda belirtilen görevlerini etkin, verimli, ekonomik, hızlı ve kaliteli bir şekilde yerine getirmeye devam edecektir.

Genel olarak ifade etmek gerekirse, “01-Personel Giderleri” ödenekleri ile “02- Sosyal Güvenlik Kurumlarına Devlet Primi Giderleri” için öngörülen ödeneğin yeni personel istihdam edilecek olması nedeni ile ödeneğin tamamının kullanılacağı ve 01. Personel Giderleri ödeneğinde ek ödeneğe ihtiyaç olacağı, yine “03.5. Hizmet Alımlarında ödeneğe ihtiyaç olacağı, “06.Sermaye Giderleri” ödeneğine ilişkin olarak ise mevcut ödenekler dâhilinde kalınacağı tahmin edilmektedir.

### **IV-) TEMMUZ-ARALIK 2013 DÖNEMİNDE YÜRÜTÜLECEK FAALİYETLER**

- ✓ Kurumumuz 2013-2017 Stratejik Planı yayımlanacaktır.
- ✓ 2014-2016 yılı gider, gelir ve yatırım bütçesi hazırlanacaktır.
- ✓ Kamu İç Kontrol Standartlarına Uyum Eylem Planı ile ilgili mevcut durum tespit edilecek ve eylem planı taslağı oluşturulacaktır.
- ✓ Sağlık çalışanları ve halkın Akılcı İlaç Kullanımı konusunda farkındalığının ve bilinç düzeyinin artırılması amacıyla Akılcı İlaç Kullanımı kampanyasına ilişkin teknik hazırlıklara devam edilecektir.
- ✓ “Reçete Bilgi Sisteminden (RBS)” alınan verilere göre, antibiyotik kullanımının en yüksek olduğu Gaziantep ilimizde akılcı antibiyotik kullanımını teşvik etmek amacıyla saha çalışması yapılması planlanmıştır.
- ✓ “Reçete Bilgi Sisteminin (RBS) yaygınlaştırılması çalışmalarına ek olarak, E-Reçete ilaç listesinin güncel tutulması, temel ilaç listelerinin oluşturulması, hepatotoksik ilaçların kodlamalarının yapılması, değerlendirme indikatörlerinin belirlenmesi çalışmaları sürdürülecektir.
- ✓ Dünya Sağlık Örgütü ile birlikte soğuk zincire tabi farmasötik ürünlere sıcaklık zaman indikatörü eklenmesine ilişkin eylem planı hazırlığına devam edilecektir.
- ✓ Onaylanmış Kuruluşlar Organizasyon Grubunun toplantısının ikincisine katılım sağlanacaktır.

- ✓ Avrupa Komisyonu tarafından ikincisi yapılması planlanmakta olan onaylanmış kuruluş ve Klinik arařtırmalar ile Sınır ürünler ve sınıflandırma hususlarındaki eğitim ve toplantılarına katılım sağlanacaktır.
- ✓ Kurumumuz ile ilgili konularda ulusal veya uluslararası, kamu kurumları, üniversiteler ve özel kuruluşlarla bilimsel ve teknik işbirliği yaparak, müşterek çalışmalar yürütülecektir.
- ✓ Vücut Dışında Kullanılan Tıbbi Tanı Cihazları Yönetmeliđi'nin revizyonu yapılmış olup yayımlanacaktır. Yine Vücut Dışında Kullanılan Tıbbi Tanı Cihazları İçin Ortak Teknik Özellikler Tebliđi için taslak hazırlanmış olup yayımlanacaktır.
- ✓ Tıbbi cihaz kayıt tebliđi taslak çalışmasına başlanmış olup sonuçlandırılacaktır.
- ✓ Tıbbi Ekipman Teknik Servis Faaliyetleri Hakkında Yönetmelik, Tıbbi Cihaz Depolama, Satış ve Tanıtım Hakkında Yönetmelik, Tıbbi Cihaz Test, Kontrol ve Kalibrasyonu Hakkında Yönetmelik, Tıbbi Cihaz Kullanım ve İşletme Yönetmeliđi, Tıbbi Cihaz Klinik Araştırma Yönetmeliđi ve Tıbbi cihazların Elektronik Kullanım Kılavuzlarına ilişkin Tebliđ yayımlanacaktır.
- ✓ Optisyenlik Müesseseleri Hakkında Yönetmelikte Deđişiklik Yapılmasına Dair Yönetmelik çalışmaları tamamlanacaktır.
- ✓ Devam eden TÜBİTAK (KAMAG 1007) projelerinin takiplerinin yapılabilmesi için ilgili kurumlarla koordineli bir şekilde çalışma yapılacaktır.
- ✓ Farmakovijilans irtibat noktası eğitimi ve ürün güvenliđi sorumlusu eğitimi düzenlenecektir.
- ✓ Avrupa Birliđi Mevzuatının uyumlaştırılması sürecinden sonra üreticilerin ve ithalatçıların ürün mevzuatından kaynaklanan yükümlülükleri yerine getirmesi konusunda üreticilere ve tüketicilere yönelik kılavuzlar hazırlayarak kozmetik üreticisinin kaliteli ve güvenli ürün üretimine teşvik edilmesi çalışmalarına devam edilecektir.
- ✓ Laboratuvarların akreditasyonuna yönelik olarak hazırlanan uluslararası kalite yönetim sistemi normlarına uygun uygulama yönetmeliđi tamamlanacaktır.
- ✓ Uluslararası IPA Projesi kapsamında uygulamaların eşleştirilmesi çalışmalarına devam edilecektir.
- ✓ PGD faaliyetlerinin ortak uygulama prosedürleri çerçevesinde uygulanmasına yönelik kılavuz, rehber doküman hazırlama ve uygulama planlaması yapılmaktadır.
- ✓ Türkiye İlaç ve Tıbbi Cihaz Kurumu Sağlık Denetçileri Yönetmeliđi kapsamında Sağlık Denetçi Yardımcı alımı planlaması yapılmaktadır.

- ✓ Kalp stentleri analizlerinde yapılan deneylerin, İmplant malzeme analizlerinin (vücut içi-dışı) detaylandırılması ve üzerinde çalışılan parametrelerin sayısının artırılması için çalışmaları yürütülecektir.
- ✓ Diyaliz filtrelerinin, diş implant analizlerinin, Lens üzerinde uygulanan analizlerin detaylandırılması amacıyla çalışmalar yapılacaktır.
- ✓ Laboratuvarlarımızda uygulanan deneyler konusunda, insan kaynakları ve envanter altyapısını güçlendirmeye yönelik çalışmalar yürütülecektir.
- ✓ Uluslararası standartlara uygun analizlerinin yapılması için yurtdışı laboratuvarlarının incelenmesi planlanmaktadır.
- ✓ Laboratuvarlarımızın akreditasyon çalışmalarına devam edilecek ve akredite olunan parametre sayısı arttırılacaktır. Yine laboratuvar cihaz envanteri, daha gelişmiş cihazların alınması ile daha modern hale getirilecektir.
- ✓ “Tıbbi Ürün Sahteciliği ve Halk Sağlığı Tehditleri İçeren Benzeri Suçlar Sözleşmesi (MEDICRIME)” nin redaksiyon çalışmaları tamamlanarak ilgili Bakanlıklardan görüş alındıktan sonra onay için Dışişleri Bakanlığına sunulacaktır.
- ✓ Avrupa Birliği ile GMP belgelerinin karşılıklı tanınması ilgili iletilen geri bildirimler doğrultusunda mevzuat uyumlaştırmaları gerçekleştirilecek ve 2011/62/EU sayılı AB Direktifi uyumlaştırılacaktır.
- ✓ Sahte/yasa dışı ilaç, tıbbi cihaz ve kozmetik ürünlerin engellenmesine yönelik çalışmalara devam edilecektir.
- ✓ İnternet üzerinden yasadışı ilaç satışı yapan sitelere ilişkin olarak toplum bilincini arttırmaya yönelik spotlar hazırlanacaktır.
- ✓ Türkiye-ABD Ekonomik Ortaklık Komitesi (EOK), Türkiye-ABD Ekonomik ve Ticari İşbirliği Stratejik Çerçevesi (ETSİÇ), Gümrük Birliği Ortaklık Komitesi (GBOK), AB Komisyonu ile Teknik Mevzuat Uyum gibi çeşitli toplantılarına Bakanlık adına katılım sağlanarak uygulamaya ilişkin detaylar ve veriler ilgili taraflarla paylaşılacaktır.
- ✓ Veri madenciliği konusunda altyapının güçlendirilmesi amacıyla eğitim alınması ve sistem kurulması planlanmaktadır.
- ✓ Tıbbi cihaz ve beşeri tıbbi ürünler ile ilgili sanayi katılımı uygulamalarının yürütülmesi için Sanayi Katılımı Yönetmelik Taslağı çalışmasına devam edilecektir.
- ✓ Kamu ve özel sektör tarafından yayınlanan ilaç sektörü raporlarının, AB Uyum Birimi ile koordineli olarak değerlendirmelerinin yapılmasına devam edilecektir.

- ✓ Ürün bilgi bankası ve uygulama yazılımı ve şu anki adı “E-Ruhsat Arama” olan alana erişim, sorgulama ve tüm değişiklik logları tutulacaktır. Bu loglarının Bilişim Dairesi yetkilileri tarafından istenildiğinde görüntülenebileceği bir ekran hazırlanacaktır. Kullanılmakta olan Advers Etki Bildirimi Sistemi birim tarafından belirlenen alanları içerecek şekilde düzenlenerek yeniden oluşturulacak ve bu sistemde raporlama yapılabildiği gibi sözkonusu raporlar excele de aktarılabilecektir.
- ✓ Uygulama Yazılımının (internet uygulaması veya masaüstü uygulaması) kullanıcı bilgisayarında çalışması için varsa yüklenmesi gereken programlar, Active Directory ile uzaktan dağıtım (Windows Deployment Services) şeklinde yüklenecektir.
- ✓ Daha önceki yıllarda yapılanlar da dâhil olmak üzere tüm piyasa kontrol, şikâyet, geri çekme işlemlerinin tek bir veri tabanı (Yeni Belge Sistemi – YeBeSis) üzerinden ilaç bazlı olarak takip edilebilmesini sağlamak amacıyla yeni bir yazılım programı hazırlanması ve bu program ile verilerin sahte ve kaçak ilaç bilgileri ile de birleştirilmesi hedeflenmektedir.
- ✓ Geri Çekme Yönetmeliği’nin revizyonu hakkında yeni yönetmeliğin yürürlüğe girmesi hedeflenmektedir.
- ✓ Ülkemizdeki ilaç kalitesinin daha da yükseltilmesi için özellikle ilaç geri çekmelerinde hataların oluşmaması ve tekrar etmemesi için alınan önlemlerin ve dikkat edilmesi gereken hususlar hakkında ilaç ruhsat sahipleri/üretici firmalara yönelik çalıştay düzenlenmesi planlanmaktadır.
- ✓ İhracat amaçlı olarak onaylanan GMP, CPP sertifikaları için bir veri tabanı oluşturularak hangi ülkelere hangi ürünler için hangi sertifikaların onaylandığı gibi istatistiki verileri sağlanarak dünya pazarında yer almadığımız ülkeleri belirleyerek ihracatın artırılması amacı ile bu ülkeler nezdinde girişim yapılmasının sağlanması hedeflenmektedir.
- ✓ 5777 sayılı Aktarlar, Baharatçılar ve Benzeri Dükkânlar Genelge’ sinin yönetmelik olarak yürürlüğe girmesi hedeflenmektedir.
- ✓ GMP sertifikası süresi dolan veya ithal ruhsatlı olup da hiç denetlenmeyen ürünler başta olmak üzere risk bazlı denetime dair kılavuz hazırlanacaktır.
- ✓ İthal ve yerli ilaçların kalite hatalarına yönelik istatistiki veri oluşturularak risk bazlı denetimi etkin kılınması hedeflenmektedir.

- ✓ Üretim tesislerinin denetimi ile ilgili olarak bir bilgi havuzu oluşturulması ve bu bilgiler ışığında denetim programlarının daha etkin bir şekilde oluşturulması amaçlanmaktadır.
- ✓ Elektronik arşiv çalışmalarında üretim tesislerinin birer kimliğinin oluşturularak bilgiye erişiminin kolaylaştırılması sağlanacaktır.
- ✓ Üretim yerlerinde bulunan ekipmanlara ilişkin bilgilerin sistematik hale getirilerek kaçak ilaç yapımına kaymanın engellenmesi hedeflenmektedir.
- ✓ AB ülkelerinin sağlık otoritelerinin sitesinde de yer aldığı gibi sahte ilaçlara ilişkin bir link oluşturularak bu linkten güncel bilgilerin halka ulaştırılmasını ve şüphe durumunda direk olarak tarafımıza başvuru yapılması planlanmaktadır.
- ✓ Kaçak veya sahte ürünler ile ilgili olarak halkın bilgilendirilmesi amacıyla medya organlarında yer alacak “kamu spotları” oluşturulacaktır.
- ✓ Yasal ilaç tedarik zincirine sahte ilaçların karışmaması adına ilgili taraflarla, (Gümrük, Antrepo, Eczacı Depoları, Eczane, Hastane, Nakliye Şirketleri vb) ortak çalışmalar yürütülmesi planlanmaktadır.
- ✓ İyi Dağıtım Uygulamaları Kılavuzu (GDP Kılavuzu)’nun yayınlanması, akabinde halen İl Sağlık Müdürlüklerince kullanılan Eczacı Deposu Denetim Formu güncellenecektir.
- ✓ Yeni GDP kılavuzu ile İlaçların belirli bir süre bekletildiği ambarların, aktarma merkezlerinin, lojistik firmaların ve ilaç üretiminde kullanılan hammaddelerin depolandığı yerlerin kayıt altına alınması planlanmaktadır.
- ✓ Eczacı Depolarına verilen ruhsatların güncel hale getirilmesi hedeflenmektedir.
- ✓ 6197 sayılı Eczacılar ve Eczaneler Hakkında Kanun’da meydana gelene değişiklik nedeni ile yılda en az iki kez olmak üzere Türkiye genelinde 3.500 kişiye bir eczane olacak şekilde eczane açılacak yerlerin ilanı yapılacağından bununla ilgili altyapı çalışmaları yapılacaktır.
- ✓ Halkın daha kaliteli eczacılık hizmeti alabilmesi adına ve Sağlık çalışanlarına Eczacılar ve Eczaneler hakkındaki iş ve işlemlerde işleyiş birlikteliği sağlamak üzere eğitim verilmesi planlanmaktadır.

- ✓ İl Sağlık Müdürlükleri tarafından yapılan denetim sonuçlarının işlendiği ve denetim eksikliklerinin Kurumumuzca takip edilebildiği, uyarı veren online bir sistem kurulması planlanmaktadır.
- ✓ İyi eczacılık uygulamaları kılavuzunun Avrupa Birliği mevzuatlarına uyumlu olacak şekilde güncellenmesi sağlanacaktır.
- ✓ Doktor, eczacı, vatandaş tarafından Kurumumuza iletilen şikayetlere analitik çözümler üretmek üzere İl Sağlık Müdürlükleri sağlık çalışanları ile Kurumumuz ve eczacılar arasında koordinasyonun artırılmasına yönelik çalışmalar planlanmaktadır.
- ✓ Reçetesiz ilaç satışının önlenmesi ve halkın konu hakkında bilinçlendirilmesi amacıyla aile hekimlikleri, sağlık kurum ve kuruluşları aracılığıyla el broşürleri vb. tanıtım materyalleri ile bilgilendirme yapılması planlanmaktadır.
- ✓ Haklarında Muvazaalı olduğu/kararının verildiği veya muvazaa nedeniyle Kurumumuza gönderilen eczacı/eczanelere ilişkin veri tabanının oluşturulması planlanmaktadır.
- ✓ Ruhsat muhafazası talep eden eczaneler ve ruhsatın askıya alındığı süre/eczane yerinin takibi için bir veri tabanının oluşturulması planlanmaktadır.



BÜTÇE GİDERLERİNİN GELİŞİMİ

Bütçe Yılı:	2013																			
	2012 GERÇEKLEŞME TOPLAMI	2013 BAŞLANGIÇ ÖDENEĞİ	OCAK GERÇEKLEŞME		ŞUBAT GERÇEKLEŞME		MART GERÇEKLEŞME		NİSAN GERÇEKLEŞME		MAYIS GERÇEKLEŞME		HAZİRAN GERÇEKLEŞME		OCAK-HAZİRAN GERÇEKLEŞME TOPLAMI		ARTIŞ ORANI *	OCAK-HAZİRAN GERÇEK ORANI **		2013 YILSONU GERÇEKLEŞME TAHMİNİ
			2012	2013	2012	2013	2012	2013	2012	2013	2012	2013	2012	2013	2012	2013		(%)	2012	
BÜTÇE GİDERLERİ TOPLAMI	28.621.498	79.208.000	0	4.772.867	0	2.406.177	0	2.958.450	2.648.768	3.551.236	1.837.751	2.822.551	2.109.932	3.357.504	6.596.451	19.868.785	201,20	23,05	25,08	80.000.000
01 - PERSONEL GİDERLERİ	13.436.153	23.237.000	0	2.539.051	0	1.679.404	0	1.666.873	1.378.566	1.700.409	1.289.652	1.705.956	1.637.357	1.763.492	4.305.574	11.055.184	156,76	32,04	47,58	24.468.127
MEMURLAR	13.436.153	23.237.000	0	2.539.051	0	1.679.404	0	1.666.873	1.378.566	1.700.409	1.289.652	1.705.956	1.637.357	1.763.492	4.305.574	11.055.184	156,76	32,04	47,58	24.468.127
SÖZLEŞMELİ PERSONEL	0	0	0	0	0	0	0	0	0	0	0	0	0	0	0	0	0,00	0,00	0,00	0
İŞÇİLER	0	0	0	0	0	0	0	0	0	0	0	0	0	0	0	0	0,00	0,00	0,00	0
GEÇİCİ PERSONEL	0	0	0	0	0	0	0	0	0	0	0	0	0	0	0	0	0,00	0,00	0,00	0
DİĞER PERSONEL	0	0	0	0	0	0	0	0	0	0	0	0	0	0	0	0	0,00	0,00	0,00	0
02 - SOSYAL GÜVENLİK KURUMLARINA DEVLET PRİMİ GİDERLERİ	2.205.541	4.107.000	0	432.719	0	291.721	0	290.542	225.715	292.579	227.356	295.338	284.976	304.532	738.048	1.907.432	158,44	33,46	46,44	4.012.869
MEMURLAR	2.205.541	4.107.000	0	432.719	0	291.721	0	290.542	225.715	292.579	227.356	295.338	284.976	304.532	738.048	1.907.432	158,44	33,46	46,44	4.012.869
SÖZLEŞMELİ PERSONEL	0	0	0	0	0	0	0	0	0	0	0	0	0	0	0	0	0,00	0,00	0,00	0
İŞÇİLER	0	0	0	0	0	0	0	0	0	0	0	0	0	0	0	0	0,00	0,00	0,00	0
GEÇİCİ PERSONEL	0	0	0	0	0	0	0	0	0	0	0	0	0	0	0	0	0,00	0,00	0,00	0
DİĞER PERSONEL	0	0	0	0	0	0	0	0	0	0	0	0	0	0	0	0	0,00	0,00	0,00	0
03 - MAL VE HİZMET ALIM GİDERLERİ	11.074.520	21.441.000	0	1.298.098	0	435.053	0	760.121	1.044.487	1.534.648	285.874	791.013	187.599	1.289.479	1.517.960	6.108.412	302,41	13,71	28,49	20.593.004
ÜRETİME YÖNELİK MAL VE MALZEME ALIMLARI	0	0	0	0	0	0	0	0	0	0	0	0	0	0	0	0	0,00	0,00	0,00	0
TÜKETİME YÖNELİK MAL VE MALZEME ALIMLARI	1.600.711	4.375.000	0	218.147	0	92.609	0	131.609	105.414	240.028	151.617	74.705	57.739	608.802	314.770	1.365.900	333,94	19,66	31,22	4.375.000
YOLLUKLAR	1.172.464	4.690.000	0	51.616	0	123.081	0	244.834	44.363	64.839	84.496	301.174	127.451	124.348	256.310	909.892	255,00	21,86	19,40	3.994.650
GÖREV GİDERLERİ	1.642	1.397.000	0	31.529	0	22.052	0	32.539	0	29.617	0	41.448	0	26.190	0	183.375	0,00	0,00	13,13	661.896
HİZMET ALIMLARI	7.807.560	10.219.000	0	996.805	0	196.485	0	325.757	894.710	1.189.938	47.713	337.780	1.447	452.073	943.870	3.498.840	270,69	12,09	34,24	10.801.458
TEMSİL VE TANITMA GİDERLERİ	5.067	160.000	0	0	0	0	0	0	0	3.936	0	0	0	0	0	3.936	0,00	0,00	2,46	160.000
MENKUL MAL,GAYRİMADDİ HAK ALIM, BAKIM VE ONARIM GİDERLERİ	418.930	475.000	0	0	0	826	0	16.650	0	6.290	2.047	890	962	71.564	3.009	96.220	3.097,75	0,72	20,26	475.000
GAYRİMENKUL MAL BAKIM VE ONARIM GİDERLERİ	68.147	125.000	0	0	0	0	0	8.732	0	0	0	35.016	0	6.502	0	50.249	0,00	0,00	40,20	125.000
TEDAVİ VE CEZAE GİDERLERİ	0	0	0	0	0	0	0	0	0	0	0	0	0	0	0	0	0,00	0,00	0,00	0
04 - FAİZ GİDERLERİ	0	0	0	0	0	0	0	0	0	0	0	0	0	0	0	0	0,00	0,00	0,00	0
KAMU KURUMLARINA ÖDENEN İÇ BORÇ FAİZ GİDERLERİ	0	0	0	0	0	0	0	0	0	0	0	0	0	0	0	0	0,00	0,00	0,00	0
DİĞER İÇ BORÇ FAİZ GİDERLERİ	0	0	0	0	0	0	0	0	0	0	0	0	0	0	0	0	0,00	0,00	0,00	0
DİŞ BORÇ FAİZ GİDERLERİ	0	0	0	0	0	0	0	0	0	0	0	0	0	0	0	0	0,00	0,00	0,00	0
İSKONTO GİDERLERİ	0	0	0	0	0	0	0	0	0	0	0	0	0	0	0	0	0,00	0,00	0,00	0
KISA VADELİ NAKİT İŞLEMLERE AİT FAİZ GİDERLERİ	0	0	0	0	0	0	0	0	0	0	0	0	0	0	0	0	0,00	0,00	0,00	0
05 - CARI TRANSFERLER	51.991	423.000	0	503.000	0	0	0	170.845	0	0	0	0	0	0	0	673.845	0,00	0,00	159,30	926.000
GÖREV ZARARLARI	0	0	0	503.000	0	0	0	0	0	0	0	0	0	0	0	503.000	0,00	0,00	0,00	503.000
HAZİNE YARDIMLARI	0	0	0	0	0	0	0	0	0	0	0	0	0	0	0	0	0,00	0,00	0,00	0
KAR AMAÇLI GÜTMENYEN KURULUŞLARA YAPILAN TRANSFERLER	51.991	423.000	0	0	0	0	0	170.845	0	0	0	0	0	0	0	170.845	0,00	0,00	40,39	423.000
HANE HALKINA YAPILAN TRANSFERLER	0	0	0	0	0	0	0	0	0	0	0	0	0	0	0	0	0,00	0,00	0,00	0
DEVLET SOSYAL GÜVENLİK KURUMLARINDAN HANE HALKINA YAPILAN F	0	0	0	0	0	0	0	0	0	0	0	0	0	0	0	0	0,00	0,00	0,00	0
YURTDIŞINA YAPILAN TRANSFERLER	0	0	0	0	0	0	0	0	0	0	0	0	0	0	0	0	0,00	0,00	0,00	0
GELİRDEN AYRILAN PAYLAR	0	0	0	0	0	0	0	0	0	0	0	0	0	0	0	0	0,00	0,00	0,00	0
06 - SERMAYE GİDERLERİ	1.853.293	30.000.000	0	0	0	0	0	70.068	0	23.600	34.869	30.243	0	0	34.869	123.912	255,36	1,88	0,41	30.000.000
MAMUL MAL ALIMLARI	1.616.309	19.440.000	0	0	0	0	0	40.073	0	0	34.869	30.243	0	0	34.869	70.316	101,66	2,16	0,36	19.440.000
MENKUL SERMAYE ÜRETİM GİDERLERİ	0	0	0	0	0	0	0	0	0	0	0	0	0	0	0	0	0,00	0,00	0,00	0
GAYRİ MADDİ HAK ALIMLARI	116.645	10.160.000	0	0	0	0	0	0	0	23.600	0	0	0	0	0	23.600	0,00	0,00	0,23	10.160.000
GAYRİMENKUL ALIMLARI VE KAMULAŞTIRMASI	0	0	0	0	0	0	0	0	0	0	0	0	0	0	0	0	0,00	0,00	0,00	0
GAYRİMENKUL SERMAYE ÜRETİM GİDERLERİ	0	0	0	0	0	0	0	0	0	0	0	0	0	0	0	0	0,00	0,00	0,00	0
MENKUL MALLARIN BÜYÜK ONARIM GİDERLERİ	0	200.000	0	0	0	0	0	0	0	0	0	0	0	0	0	0	0,00	0,00	0,00	200.000
GAYRİMENKUL BÜYÜK ONARIM GİDERLERİ	120.338	200.000	0	0	0	0	0	29.996	0	0	0	0	0	0	0	29.996	0,00	0,00	15,00	200.000
STOK ALIMLARI (SAVUNMA DIŞINDA)	0	0	0	0	0	0	0	0	0	0	0	0	0	0	0	0	0,00	0,00	0,00	0
DİĞER SERMAYE GİDERLERİ	0	0	0	0	0	0	0	0	0	0	0	0	0	0	0	0	0,00	0,00	0,00	0
07 - SERMAYE TRANSFERLERİ	0	0	0	0	0	0	0	0	0	0	0	0	0	0	0	0	0,00	0,00	0,00	0
YURTIÇI SERMAYE TRANSFERLERİ	0	0	0	0	0	0	0	0	0	0	0	0	0	0	0	0	0,00	0,00	0,00	0
YURTDIŞI SERMAYE TRANSFERLERİ	0	0	0	0	0	0	0	0	0	0	0	0	0	0	0	0	0,00	0,00	0,00	0
08 - BORÇ VERME	0	0	0	0	0	0	0	0	0	0	0	0	0	0	0	0	0,00	0,00	0,00	0
YURTIÇI BORÇ VERME	0	0	0	0	0	0	0	0	0	0	0	0	0	0	0	0	0,00	0,00	0,00	0
YURTDIŞI BORÇ VERME	0	0	0	0	0	0	0	0	0	0	0	0	0	0	0	0	0,00	0,00	0,00	0
09 - YEDEK ÖDENEKLER	0	0	0	0	0	0	0	0	0	0	0	0	0	0	0	0	0,00	0,00	0,00	0

**BÜTÇE GELİRLERİNİN GELİŞİMİ**

Bütçe Yılı:	2013																						
	40.89 - TÜRKİYE İLAÇ VE TIBBİ CİHAZ KURUMU																						
	Kurum Kod:	2012 GERÇEKLEŞME TOPLAMI		2013 BAŞLANGIÇ ÖDENEĞİ		OCAK GERÇEKLEŞME		ŞUBAT GERÇEKLEŞME		MART GERÇEKLEŞME		NİSAN GERÇEKLEŞME		MAYIS GERÇEKLEŞME		HAZİRAN GERÇEKLEŞME		OCAK-HAZİRAN GERÇEKLEŞME TOPLAMI		ARTIŞ ORANI * (%)	OCAK-HAZİRAN GERÇEK ORANI ** (%)		2013 YILSONU GERÇEKLEŞME TAHMİNİ
2012		2013	2012	2013	2012	2013	2012	2013	2012	2013	2012	2013	2012	2013	2012	2013	2012	2013					
<b>BÜTÇE GELİRLERİ TOPLAMI</b>	<b>92.289.724</b>	<b>79.208.000</b>	<b>0</b>	<b>4.919.405</b>	<b>0</b>	<b>9.063.963</b>	<b>2.913.463</b>	<b>5.494.189</b>	<b>9.848.634</b>	<b>4.778.915</b>	<b>6.544.777</b>	<b>5.485.328</b>	<b>8.845.138</b>	<b>4.340.261</b>	<b>28.152.011</b>	<b>34.082.062</b>	<b>21,06</b>	<b>30,50</b>	<b>43,03</b>	<b>83.111.927</b>			
01 - Vergi Gelirleri	0	0	0	0	0	0	0	0	0	0	0	0	0	0	0	0	0	0	0	0	0	0	
01.1 Gelir ve Kazanç Üzerinden Alınan Vergiler	0	0	0	0	0	0	0	0	0	0	0	0	0	0	0	0	0	0	0	0,00	0,00	0,00	0
01.2 Mülkiyet Üzerinden Alınan Vergiler	0	0	0	0	0	0	0	0	0	0	0	0	0	0	0	0	0	0	0	0,00	0,00	0,00	0
01.3 Dahilde Alınan Mal ve Hizmet Vergileri	0	0	0	0	0	0	0	0	0	0	0	0	0	0	0	0	0	0	0	0,00	0,00	0,00	0
01.4 Uluslararası Ticaret ve Muamelelerden Alınan Vergiler	0	0	0	0	0	0	0	0	0	0	0	0	0	0	0	0	0	0	0	0,00	0,00	0,00	0
01.5 Dama Vergisi	0	0	0	0	0	0	0	0	0	0	0	0	0	0	0	0	0	0	0	0,00	0,00	0,00	0
01.6 Harçlar	0	0	0	0	0	0	0	0	0	0	0	0	0	0	0	0	0	0	0	0,00	0,00	0,00	0
01.9 Başka Yerde Sınıflandırılmayan Vergiler	0	0	0	0	0	0	0	0	0	0	0	0	0	0	0	0	0	0	0	0,00	0,00	0,00	0
02. Sosyal Güvenlik Gelirleri	0	0	0	0	0	0	0	0	0	0	0	0	0	0	0	0	0	0	0	0,00	0,00	0,00	0
02.1 Genel Bütçeli İdarelerden	0	0	0	0	0	0	0	0	0	0	0	0	0	0	0	0	0	0	0	0,00	0,00	0,00	0
02.2 Özel Bütçeli İdarelerden	0	0	0	0	0	0	0	0	0	0	0	0	0	0	0	0	0	0	0	0,00	0,00	0,00	0
02.3 Düzenleyici ve Denetleyici Kurumlar	0	0	0	0	0	0	0	0	0	0	0	0	0	0	0	0	0	0	0	0,00	0,00	0,00	0
02.4 Sosyal Güvenlik Kurumlarından	0	0	0	0	0	0	0	0	0	0	0	0	0	0	0	0	0	0	0	0,00	0,00	0,00	0
02.5 Mahalli İdarelerden	0	0	0	0	0	0	0	0	0	0	0	0	0	0	0	0	0	0	0	0,00	0,00	0,00	0
02.6 Diğer İşverenlerden	0	0	0	0	0	0	0	0	0	0	0	0	0	0	0	0	0	0	0	0,00	0,00	0,00	0
02.7 Çalışanlardan	0	0	0	0	0	0	0	0	0	0	0	0	0	0	0	0	0	0	0	0,00	0,00	0,00	0
02.8 Kendi İşine Sahip Olanlar veya Çalışmayanlardan	0	0	0	0	0	0	0	0	0	0	0	0	0	0	0	0	0	0	0	0,00	0,00	0,00	0
02.9 Ayrırtımı Yapılmayan Diğer Sosyal Güvenlik Payları	0	0	0	0	0	0	0	0	0	0	0	0	0	0	0	0	0	0	0	0,00	0,00	0,00	0
03. Teşebbüs ve Mülkiyet Gelirleri	44.339.210	59.494.000	0	4.708.094	0	5.546.921	947.062	5.267.726	5.459.021	4.533.597	4.565.995	5.219.520	4.961.706	4.163.077	15.933.783	29.438.936	84,76	35,94	49,48	61.601.621			
03.1 Mal ve Hizmet Satış Gelirleri	9.719.112	11.166.000	0	1.379.800	0	1.406.368	67.371	1.456.392	550.134	1.188.109	1.051.096	1.194.334	1.278.492	1.038.441	2.947.093	7.663.444	160,03	30,32	68,63	15.998.086			
03.2 Malların kullanma veya faaliyette bulunma izni gelirleri	34.620.097	48.328.000	0	3.328.295	0	4.140.553	879.691	3.811.334	4.908.886	3.345.488	3.514.899	4.025.186	3.683.214	3.124.636	12.986.690	21.775.492	67,68	37,51	45,06	45.603.535			
03.3 KİT ve Kamu Bankaları Gelirleri	0	0	0	0	0	0	0	0	0	0	0	0	0	0	0	0	0	0	0	0,00	0,00	0,00	0
03.4 Kurumlar Hasılatı	0	0	0	0	0	0	0	0	0	0	0	0	0	0	0	0	0	0	0	0,00	0,00	0,00	0
03.5 Kurumlar Karları	0	0	0	0	0	0	0	0	0	0	0	0	0	0	0	0	0	0	0	0,00	0,00	0,00	0
03.6 Kiralar Gelirleri	0	0	0	0	0	0	0	0	0	0	0	0	0	0	0	0	0	0	0	0,00	0,00	0,00	0
03.9 Diğer Teşebbüs ve Mülkiyet Gelirleri	0	0	0	0	0	0	0	0	0	0	0	0	0	0	0	0	0	0	0	0,00	0,00	0,00	0
04. Alınan Bağış ve Yardımlar ile Özel Gelirler	46.859.625	19.000.000	0	0	0	3.369.843	1.966.401	0	4.385.268	37.977	1.916.768	0	3.782.664	0	12.051.101	3.407.820	-71,72	25,72	17,94	19.000.000			
04.1 Yurt Dışından Alınan Bağış ve Yardımlar	0	0	0	0	0	0	0	0	0	0	0	0	0	0	0	0	0	0	0	0,00	0,00	0,00	0
04.2 Merkezi Yönetim Bütçesine Dahil İdarelerden Alınan Bağış	22.435.391	19.000.000	0	0	0	2.980.000	1.966.401	0	4.385.268	0	1.916.768	0	3.782.664	0	12.051.101	2.980.000	-75,27	53,71	15,68	12.000.000			
04.3 Diğer İdarelerden Alınan Bağış ve Yardımlar	0	0	0	0	0	0	0	0	0	0	0	0	0	0	0	0	0	0	0	0,00	0,00	0,00	0
04.4 Kurumlardan ve Kişilerden Alınan Yardım ve Bağışlar	24.424.234	0	0	0	0	389.843	0	0	0	37.977	0	0	0	0	0	427.820	0,00	0,00	0,00	7.000.000			
04.5 Proje Yardımları	0	0	0	0	0	0	0	0	0	0	0	0	0	0	0	0	0	0	0	0,00	0,00	0,00	0
04.6 Özel Gelirler	0	0	0	0	0	0	0	0	0	0	0	0	0	0	0	0	0	0	0	0,00	0,00	0,00	0
05. Diğer Gelirler	1.090.889	714.000	0	211.311	0	147.199	226.463	4.346	207.340	62.014	265.809	100.768	177.184	167.127	1.235.306	639.14	15,32	173,01	2.510.306				
05.1 Faiz Gelirleri	1.069.484	714.000	0	210.206	0	147.015	216.152	0	195.092	61.666	263.175	100.664	173.900	162.329	1.205.540	642,65	15,18	168,84	2.510.306				
05.2 Kişi ve Kurumlardan Alınan Paylar	0	0	0	0	0	0	0	0	0	0	0	0	0	0	0	0	0	0	0	0,00	0,00	0,00	0
05.3 Para Cezaları	626,8	0	0	0	0	0	0	0	0	0	0	0	0	0	0	0	0	0	0	0,00	0,00	0,00	0
05.9 Diğer Çeşitli Gelirler	20778,22	0	0	1105,24	0	185	0	10.311	4.346	12.248	348	2.634	104	3.284	4.798	29.767	520,39	23,09	0,00	0			
06. Sermaye Gelirleri	0	0	0	0	0	0	0	0	0	0	0	0	0	0	0	0	0	0	0	0,00	0,00	0,00	0
06.1 Taşınmaz Satış Gelirleri	0	0	0	0	0	0	0	0	0	0	0	0	0	0	0	0	0	0	0	0,00	0,00	0,00	0
06.2 Taşınır Satış Gelirleri	0	0	0	0	0	0	0	0	0	0	0	0	0	0	0	0	0	0	0	0,00	0,00	0,00	0
06.3 Menkul Kıymet ve Varlık Satış Gelirleri	0	0	0	0	0	0	0	0	0	0	0	0	0	0	0	0	0	0	0	0,00	0,00	0,00	0
06.9 Diğer Sermaye Satış Gelirleri	0	0	0	0	0	0	0	0	0	0	0	0	0	0	0	0	0	0	0	0,00	0,00	0,00	0
08. Alacaklardan Tahsisat	0	0	0	0	0	0	0	0	0	0	0	0	0	0	0	0	0	0	0	0,00	0,00	0,00	0
08.1 Yurtiçi Alacaklardan Tahsisat	0	0	0	0	0	0	0	0	0	0	0	0	0	0	0	0	0	0	0	0,00	0,00	0,00	0
08.2 Yurtdışı Alacaklardan Tahsisat	0	0	0	0	0	0	0	0	0	0	0	0	0	0	0	0	0	0	0	0,00	0,00	0,00	0
09. Red ve İadeler (-)	0	0	0	0	0	0	0	0	0	0	0	0	0	0	0	0	0	0	0	0,00	0,00	0,00	0
09.1 Vergi Gelirleri	0	0	0	0	0	0	0	0	0	0	0	0	0	0	0	0	0	0	0	0,00	0,00	0,00	0
09.2 Sosyal Güvenlik Gelirleri	0	0	0	0	0	0	0	0	0	0	0	0	0	0	0	0	0	0	0	0,00	0,00	0,00	0
09.3 Teşebbüs ve Mülkiyet Gelirleri	0	0	0	0	0	0	0	0	0	0	0	0	0	0	0	0	0	0	0	0,00	0,00	0,00	0
09.4 Alınan Bağış ve Yardımlar ile Özel Gelirler	0	0	0	0	0	0	0	0	0	0	0	0	0	0	0	0	0	0	0	0,00	0,00	0,00	0
09.5 Diğer Gelirler	0	0	0	0	0	0	0	0	0	0	0	0	0	0	0	0	0	0	0	0,00	0,00	0,00	0
09.6 Sermaye Gelirleri	0	0	0	0	0	0	0	0	0	0	0	0	0	0	0	0	0	0	0	0,00	0,00	0,00	0